



SEKTOR ZA INFORMISANJE I DOKUMENTACIJU (SID)

**INFORMACIJA O SAOBRAĆAJNIM/PROMETNIM
NEZGODAMA, NJIHOVIM UZROCIMA I POSLJEDICAMA
U BOSNI I HERCEGOVINI U 2016. GODINI**

Mart/Ožujak 2017. godine

SADRŽAJ

| | |
|---|---|
| SADRŽAJ..... | 1 |
| UVOD..... | 2 |
| STANJE BEZBJEDNOSTI/SIGURNOSTI DRUMSKOG/CESTOVNOG SAOBRAĆAJA/PROMETA U BiH | |
| SAOBRAĆAJNE/PROMETNE NEZGODE U BIH..... | 2 |
| POSljedICE SAOBRAĆAJNIH/PROMETNIH NEZGODA..... | 5 |
| UZROCI I MJESTO NASTANKA SAOBRAĆAJNIH/PROMETNIH NEZGODA..... | 9 |
| ZAKLJUČAK..... | 9 |

1. UVOD

Sektor za informisanje/informiranje i dokumentaciju Bosanskohercegovačkog auto - moto kluba (SID BIHAMK) sistematski prikuplja dostupne podatke iz oblasti saobraćaja/prometa, koristeći pri tome sve relevantne izvore sa ciljem pravovremenog i detaljnog informisanja/informiranja javnosti.

Postojanje različitih institucija sa podijeljenom nadležnosti u oblasti bezbjednosti/sigurnosti drumskog/cestovnog saobraćaja/prometa otežava prikupljanje podataka, što svakako utiče na tačnost prezentiranih podataka.

No, ipak cijenimo da unatoč mogućim nepreciznostima Informacija nudi značajne podatke za ukupno sagledavanje stanja bezbjednosti/sigurnosti drumskog/cestovnog saobraćaja/prometa u Bosni i Hercegovini.

Podaci o saobraćajnim/prometnim nezgodama, uzrocima i posljedicama prikupljeni su od nadležnih MUP-ova (FUP, kantonalna/županijska MUP, MUP RS i MUP Brčko Distrikta).

STANJE BEZBJEDNOSTI/SIGURNOSTI DRUMSKOG/CESTOVNOG SAOBRAĆAJA/PROMETA

SAOBRAĆAJNE/PROMETNE NEZGODE U BIH

U skladu sa prikupljenim statističkim podacima od nadležnih institucija (FMUP, MUP RS, MUP Brčko Distrikta, MUP kantona), na bosanskohercegovačkim putevima/cestama u protekloj 2016. godini dogodilo se ukupno **39.543** saobraćajne/prometne nezgode od kojih je zabilježeno **7.716** saobraćajnih/prometnih nezgoda sa poginulim i povrijeđenim/ozlijeđenim licima/osobama, te **31.827** saobraćajnih/prometnih nezgoda sa materijalnom štetom.

U saobraćajnim/prometnim nezgodama u Bosni i Hercegovini život je izgubilo **321** lice/osoba, dok je **11.188** lica/osoba zadobilo teže ili lakše tjelesne povrede/ozljede. U tabeli 1. dat je detaljan prikaz ukupnog broja saobraćajnih/prometnih nezgoda u BiH i Distriktu Brčko za period 2013.-2016.godina.

| PODRUČJE | UKUPAN BROJ SAOBRAĆAJNIH/PROMETNIH NEZGODA(SN) | | | | BROJ SN SA POGINULIM/POVRIJEĐENIM/OZL. LICIMA/O SOBAMA | | | | BROJ SN SA MATERIJALNOM ŠTETOM | | | |
|------------------|--|--------|--------|--------|--|-------|-------|-------|--------------------------------|--------|--------|--------|
| | 2013 | 2014 | 2015 | 2016 | 2013 | 2014 | 2015 | 2016 | 2013 | 2014 | 2015 | 2016 |
| FEDERACIJA BIH | 26.681 | 27.210 | 28.960 | 29.477 | 4.676 | 4.834 | 5.084 | 5.150 | 22.005 | 23.011 | 23.876 | 24.227 |
| REPUBLIKA SRPSKA | 8.588 | 8.581 | 9.295 | 9.783 | 2.113 | 2.162 | 2.396 | 2.439 | 6.475 | 6.419 | 6.899 | 7.344 |
| BRČKO DISTRIKT | 456 | 434 | 404 | 283 | 119 | 110 | 147 | 127 | 337 | 324 | 257 | 156 |
| UKUPNO | 35.725 | 36.225 | 38.659 | 39.543 | 6.908 | 7.106 | 7.627 | 7.716 | 28.817 | 29.754 | 31.032 | 31.827 |

Tabela 1. Pregled saobraćajnih/prometnih nezgoda za period 2013.- 2016. godina

Tokom protekle 2016.godine registrovano/registirano je **884** nezgoda **više** u odnosu na 2015. godinu, što izraženo u postocima/procentima prikazuje **povećanje ukupnog broja saobraćajnih/prometnih nezgoda za 2,29 %**. Broj saobraćajnih/prometnih nezgoda sa poginulim/povrijeđenim/ozlijeđenim licima je također povećan i to za **89** saobraćajnih nezgoda ili **1,17 %**. Kada su u pitanju saobraćajne/prometne nezgode sa materijalnom štetom iz gore navedene tabele zaključujemo da je u protekloj godini registrovano/registirano **795** nezgoda više u odnosu na 2015.godinu ili procentualno to iznosi **2,56 %**.

Iz naprijed navedenih činjenica, zaključujemo da je trend povećanja ukupnog broja saobraćajnih/prometnih nezgoda započet 2013. godine nastavljen i u 2016. godini. Prema navedenim podacima možemo zaključiti da se na području BiH dnevno tokom 2016.godine događalo u prosjeku oko **108** saobraćajnih/prometnih nezgoda, od toga oko **21** saobraćajna/prometna nezgoda sa poginulim/povrijeđenim/ozlijeđenim licima/osobama.

U sljedećoj tabeli dat je detaljan prikaz saobraćajnih/prometnih nezgoda po kantonima u Federaciji BiH.

| PODRUČJE | UKUPAN BROJ SAOBRAĆAJNIH/PROMETNIH NEZGODA (SN) | | | | BROJ SN SA POGINULIM/POVRIJEĐENIM/OZL. LICIMA/OSOBAMA | | | | BROJ SN SA MATERIJALNOM ŠTETOM | | | |
|-----------------------|---|---------------|---------------|---------------|---|--------------|--------------|--------------|--------------------------------|---------------|---------------|---------------|
| | 2013 | 2014 | 2015 | 2016 | 2013 | 2014 | 2015 | 2016 | 2013 | 2014 | 2015 | 2016 |
| Kanton Sarajevo | 10.536 | 10.974 | 11.475 | 11.367 | 866 | 900 | 900 | 901 | 9.670 | 10.074 | 10.577 | 10.466 |
| SBK | 2.944 | 3.094 | 3.311 | 3.374 | 412 | 422 | 464 | 419 | 2.532 | 2.672 | 2.847 | 2.955 |
| BPK | 94 | 81 | 63 | 59 | 25 | 26 | 29 | 30 | 69 | 55 | 34 | 29 |
| Posavski kanton | 253 | 247 | 265 | 238 | 82 | 69 | 83 | 70 | 171 | 178 | 182 | 168 |
| ZHK | 608 | 740 | 668 | 733 | 268 | 302 | 289 | 302 | 340 | 438 | 379 | 431 |
| HNK | 1.944 | 1.995 | 2.127 | 2.325 | 570 | 601 | 613 | 681 | 1374 | 1.394 | 2.127 | 1.644 |
| USK | 2.691 | 2.247 | 3.027 | 3.188 | 595 | 635 | 609 | 617 | 2.096 | 2.247 | 2.418 | 2.571 |
| Tuzlanski kanton | 2.840 | 2.720 | 2.739 | 2.890 | 1.095 | 900 | 1.233 | 1.267 | 1.745 | 1.569 | 1.506 | 1.623 |
| ZDK | 4.126 | 4.411 | 4.580 | 4.495 | 642 | 610 | 734 | 722 | 3.484 | 3.801 | 3.846 | 3.773 |
| Kanton 10 | 645 | 701 | 723 | 708 | 121 | 118 | 130 | 141 | 524 | 583 | 593 | 567 |
| FEDERACIJA BiH | 26.681 | 27.210 | 28.960 | 29.377 | 4.676 | 4.834 | 5.084 | 5.150 | 22.005 | 23.011 | 23.876 | 24.227 |

Tabela 2. Pregled saobraćajnih/prometnih nezgoda u FBiH po kantonima

Iz predhodne tabele možemo vidjeti da se najveći broj saobraćajnih/prometnih nezgoda na području Federacije BiH u 2016. godini dogodio na području **Kantona Sarajevo**, sa procentualnim učešćem od oko **38,56 %**, zatim slijede **Zeničko-dobojski kanton** sa procentualnim učešćem od oko **15,24 %**, **Srednjobosanski kanton** sa procentualnim učešćem od **11,45 %**, **Unsko-sanski kanton** sa procentualnim učešćem od oko **10,82 %**, , itd.

Ukoliko posmatramo kretanje broja saobraćajnih/prometnih nezgoda pojedinačno po kantonima u Federaciji BiH, posebno zabrinjava stanje u Srednjobosanskom i Hercegovačko-neretvanskom kantonu gdje broj saobraćajnih/prometnih nezgoda u posmatranom periodu konstantno raste, kao i u Tuzlanskom kantonu gdje je primjetan porast saobraćajnih nezgoda u posljednje tri godine.

POSljedICE SAobraćajNIH/PromETNIH NEZGoda

U protekloj 2016. godini, u saobraćajnim/prometnim nezgodama u Bosni i Hercegovini život je izgubilo **321** lice/osoba, **1.809** lica/osoba je teže povrijeđeno/ozlijeđeno, dok je **9.379** lica/osoba pretrpjelo lakše tjelesne povrede/ozljede.

Povećanje ukupnog broja saobraćajnih/prometnih nezgoda u BiH u protekloj 2016. godini dovelo je do značajnog povećanja broja broj teže povrijeđenih/ozlijeđenih za **131** lice/osobu, odnosno za **7,8 %**, kao i broja lakše povrijeđenih/ozlijeđenih za **1.193** lica/osoba, odnosno za **14,6 %**, dok se broj **poginulih** u saobraćajnim/prometnim nezgodama na bosanskohercegovačkim cestama **smanjio** za **20** lica/osoba, odnosno za **5,87%**. Detaljan prikaz broja saobraćajnih/prometnih nezgoda sa posljedicama dat je u sljedećoj tabeli:

| PODRUČJE | UKUPAN BROJ SN | | | BROJ POGINULIH LICA/OSOBA | | | BROJ TEŽE POVRIJEĐENIH/OZL. LICA/OSOBA | | | BROJ LAKŠE POVRIJEĐENIH/OZL. LICA/OSOBA | | |
|------------------|----------------|--------|--------|---------------------------|------|------|--|-------|-------|---|-------|-------|
| | 2014 | 2015 | 2016 | 2014 | 2015 | 2016 | 2014 | 2015 | 2016 | 2014 | 2015 | 2016 |
| FEDERACIJA BIH | 27.210 | 28.960 | 29.477 | 161 | 185 | 185 | 1.022 | 1.043 | 1.077 | 5.856 | 6.368 | 6.409 |
| REPUBLIKA SRPSKA | 8.581 | 9.295 | 9.783 | 131 | 150 | 130 | 632 | 599 | 703 | 2.392 | 1.662 | 2.878 |
| DISTRIKT BRČKO | 434 | 404 | 283 | 5 | 6 | 6 | 31 | 36 | 29 | 134 | 156 | 92 |
| UKUPNO | 36.225 | 38.659 | 39.543 | 297 | 341 | 321 | 1.685 | 1.678 | 1.809 | 8.382 | 8.186 | 9.379 |

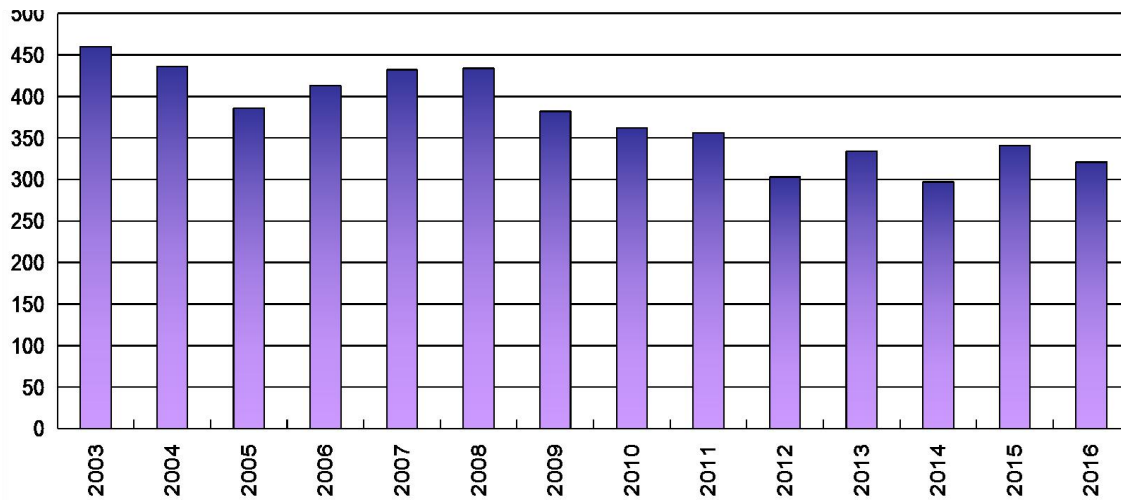
Tabela 3. Posljedice saobraćajnih/prometnih nezgoda

U saobraćajnim/prometnim nezgodama na putevima/cestama širom BiH u toku protekle godine u prosjeku je svaki dan zabilježeno više od **108** saobraćajnih/prometnih nezgoda u kojima je teže povrijeđeno/ozlijeđeno nešto manje od **5** lica/osoba, lakše više od **25** lica/osobe, dok je skoro svaki dan smrtno stradalo **1** lice/osoba. Prosječna smrtnost u saobraćajnim/prometnim nezgodama u BiH iznosi nešto više od **8** poginulih na **1000** saobraćajnih/prometnih nezgoda.

Posmatrano sa aspekta ukupnog broja saobraćajnih/prometnih nezgoda po entitetima/distriktu, primjetno je da je smrtnost veća u Republici Srpskoj i ona iznosi više od **13** poginulih na **1000** saobraćajnih/prometnih nezgoda, u Federaciji BiH nešto više od **6** poginulih na **1000** saobraćajnih/prometnih

nezgoda, dok u Distriktu Brčko iznosi nešto više od 21 poginulih na 1000 saobraćajnih/prometnih nezgoda.

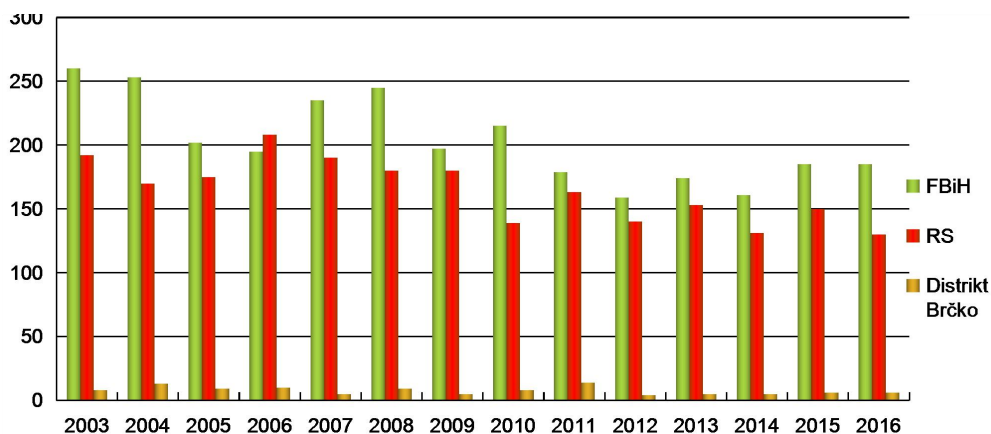
Na sljedećem dijagramu prikazano je kretanje ukupnog broja poginulih lica/osoba u saobraćajnim/prometnim nezgodama za period 2003-2016.godina:



Dijagram 1. Grafički prikaz ukupnog broja poginulih osoba u saobraćajnim/prometnim nezgodama u BiH u periodu 2003 - 2016. godina.

Tokom protekle 2016. godine u saobraćajnim/prometnim nezgodama u Federaciji BiH poginulo je **185** lica/osoba, što je isti broj kao i u 2015. godini i predstavlja **57,6%** od ukupnog broja poginulih u saobraćajnim/prometnim nezgodama u BiH. U Distriktu Brčko tokom protekle godine poginulo je **6** lica/osoba, dok se broj poginulih lica/osoba u saobraćajnim/prometnim nezgodama u Republici Srpskoj smanjio na **130** poginulih, što u odnosu na 2015.godinu predstavlja smanjenje za **20** poginulih lica/osoba, odnosno **13,3%**, i predstavlja **40,5%** od ukupnog broja poginulih u saobraćajnim/prometnim nezgodama u BiH.

Na sljedećem dijagramu dat je prikaz broja poginulih lica/osoba u saobraćajnim/prometnim nezgodama po entitetima/distriktu za period 2003-2016.godina:



Dijagram 2. Grafički prikaz ukupnog broja poginulih lica/osoba u saobraćajnim/prometnim nezgodama po entitetima u periodu 2003 - 2016. godina.

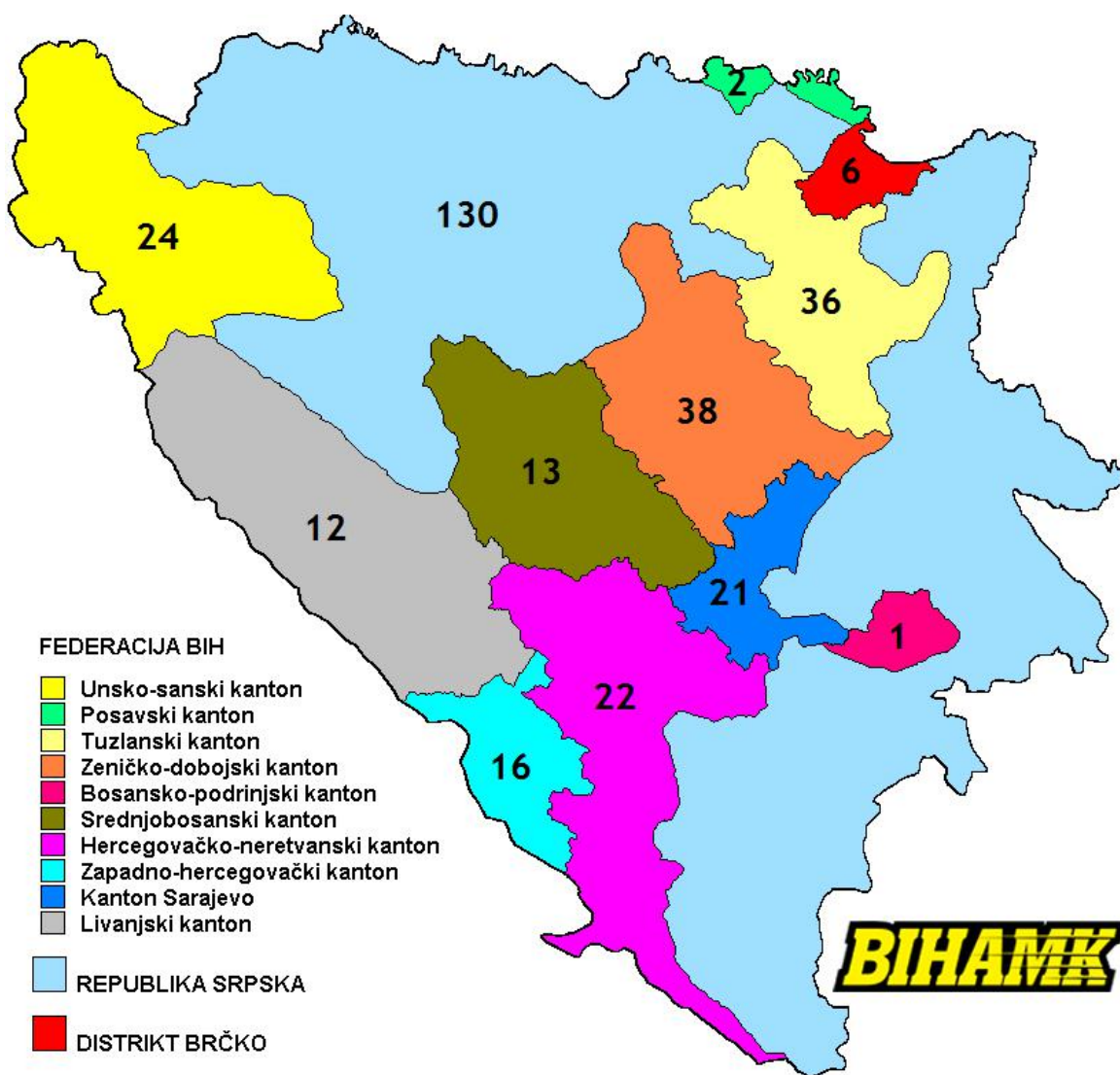
Detaljan prikaz broja saobraćajnih/prometnih nezgoda sa posljedicama po kantonima u Federaciji BiH dat je u sljedećoj tabeli:

| PODRUČJE | UKUPAN BROJ SN | | | BROJ POGINULIH LICA/OSOBA | | | BROJ TEŽE POVRIJEĐENIH/OZL. LICA/OSOBA | | | BROJ LAKŠE POVRIJEĐENIH/OZL. OSOBA/ LICA | | |
|-----------------------|----------------|---------------|---------------|---------------------------|------------|------------|--|--------------|--------------|--|--------------|--------------|
| | 2014 | 2015 | 2016 | 2014 | 2015 | 2016 | 2014 | 2015 | 2016 | 2014 | 2015 | 2016 |
| Kanton Sarajevo | 10.974 | 11.475 | 11.367 | 19 | 15 | 21 | 180 | 176 | 199 | 1.003 | 1.030 | 1.020 |
| SBK | 3.094 | 3.311 | 3.374 | 19 | 22 | 13 | 120 | 135 | 110 | 477 | 522 | 482 |
| BPK | 81 | 63 | 59 | 2 | 2 | 1 | 10 | 10 | 4 | 27 | 29 | 29 |
| Posavski kanton | 247 | 265 | 238 | 3 | 4 | 2 | 23 | 23 | 24 | 60 | 85 | 71 |
| ZHK | 740 | 668 | 733 | 7 | 9 | 16 | 40 | 39 | 37 | 420 | 422 | 453 |
| HNK | 1.995 | 2.127 | 2.325 | 25 | 35 | 22 | 127 | 130 | 136 | 911 | 942 | 894 |
| USK | 2.247 | 3.027 | 3.188 | 23 | 22 | 24 | 123 | 120 | 145 | 813 | 746 | 774 |
| Tuzlanski kanton | 2.720 | 2.739 | 2.890 | 33 | 37 | 36 | 194 | 204 | 189 | 1.455 | 1.645 | 1.729 |
| ZDK | 4.411 | 4.580 | 4.495 | 24 | 27 | 38 | 165 | 177 | 187 | 697 | 806 | 796 |
| Kanton 10 | 701 | 723 | 708 | 6 | 12 | 12 | 40 | 29 | 46 | 145 | 141 | 161 |
| FEDERACIJA BiH | 27.210 | 28.960 | 29.377 | 161 | 185 | 185 | 1.022 | 1.043 | 1.077 | 5.856 | 6.368 | 6.409 |

Tabela 4. Posljedice saobraćajnih/prometnih nezgoda po kantonima u FBiH za period 2014 - 2016.

Ukoliko posmatramo naprijed navedene podatke uočićemo da je u Sarajevskom, Zeničko-dobojskom, Zapadno-hercegovačkom i Unsko-sanskom kantonu došlo do povećanja broja stradalih u saobraćajnim/prometnim nezgodama, u Kantonu 10 broj stradalih je ostao isti kao i tokom 2015. godine, dok je u ostalim kantonima primjetno smanjenje broja stradalih u saobraćajnim nezgodama.

Na slici 2. prikazan je broj poginulih lica/osoba u saobraćajnim/prometnim nezgodama po entitetima/distriktu, kao i kantonima u Federaciji BiH.



Slika 2. Broj poginulih lica/osoba u saobraćajnim/prometnim nezgodama po entitetima, distriktu, kao i kantonima u Federaciji BiH

UZROCI I MJESTO NASTANKA SAOBRAĆAJNIH/PROMETNIH NEZGODA

Veliki broj saobraćajnih/prometnih nezgoda na našim putevima/cestama, između ostalog, rezultat je nepoštivanja saobraćajnih/prometnih pravila i propisa, kao i niskog nivoa saobraćajne/prometne kulture većeg broja učesnika/sudionika u saobraćaju/prometu.

Nepropisna brzina i brzina neprilagođena uslovima/uvjetima na putevima/cestama su jedan od najčešćih uzročnika izazivanja saobraćajnih/prometnih nezgoda (oko 32,7%), slijede nezgode koje su rezultat radnji vozilom u saobraćaju/prometu, zatim saobraćajne/prometne nezgode nastale pod uticajem alkohola i drugih opojnih sredstava, te ostali uzroci koji podrazumijevaju nepoštivanje saobraćajne/prometne signalizacije, nepovoljne uslove/uvjete na putu/cesti itd. Među pogreškama vozača u gradskim uslovima/uvjetima saobraćaja/prometa treba izdvojiti i vožnju na nedovoljnoj udaljenosti - odstojanju između vozila.

Najveći broj saobraćajnih/prometnih nezgoda zabilježen je na ulicama u naselju (49,2%), a zatim na magistralnim putevima/cestama (23,8%), onda slijede lokalni (9,1%), pa regionalni putevi/ceste (7,6%), itd.

ZAKLJUČAK

Posmatrajući i upoređujući podatke u proteklih 14 godina (2003 - 2016. godina) o broju saobraćajnih/prometnih nezgoda i njihovim posljedicama, može se zaključiti da je trend izrazito negativnog rasta broja saobraćajnih/prometnih nezgoda i nastradalih lica/osoba, koji je u 2008. godini zaustavljen i tokom naredne četiri godine prerastao u trend smanjenja broja saobraćajnih/prometnih nezgoda, nažalost nastavljen tokom protekle tri godine.

Do takvog zaključka dolazimo prateći kretanje broja saobraćajnih/prometnih nezgoda u posljednje četiri godine kada bilježimo rast ukupnog broja saobraćajnih/prometnih nezgoda za **841** odnosno za **2,41%** saobraćajnih/prometnih nezgoda u 2013. godini, za **500** saobraćajnih/prometnih nezgoda ili **1,40%** u 2014 godini, za **2.434** saobraćajne/prometne nezgode odnosno **6,72%** u 2015. godini i za **884** nezgode u 2016. godini, odnosno za **2,29 %**.

Nakon značajnijeg porasta broja poginulih u saobraćajnim/prometnim nezgodama u 2015. godini, iako je tokom 2016. godine došlo do povećanje broja saobraćajnih/prometnih nezgoda to nije uticalo na povećanje broja poginulih lica/osoba već naprotiv došlo je do značajnog smanjenja za **20** lica/osoba odnosno za **5,9 %** lica/osoba u odnosu na 2015.godinu.

Sagledavajući naprijed navedeno s posebnim osvrtom na činjenice da je tokom protekle godine povećan broj saobraćajnih/prometnih nezgoda, da je broj poginulih u nezgodama smanjen, ali je došlo do povećanja broja teže povrijeđenih/ozlijeđenih za 131 lice/osobu, odnosno za 7,8 %, kao i broja lakše povrijeđenih/ozlijeđenih za 1.193 lica/osoba, odnosno za 14,6 %, može se zaključiti da je stanje drumskog/cestovnog saobraćaja/prometa u našoj zemlji i dalje nezadovoljavajuće.