



BOSANSKOHERCEGOVAČKI AUTO - MOTO KLUB

**INFORMACIJA O REGISTROVANIM MOTORNIM  
VOZILIMA U BIH U PERIODU JANUAR - DECEMBAR  
2016**

Februar/veljača 2016. godine

## SADRŽAJ

SADRŽAJ.....	2
1. UVOD .....	3
2. REGISTROVANA /REGISTRIRANA DRUMSKA/CESTOVNA MOTORNA VOZILA U BiH .....	3
2.1. UKUPAN BROJ REGISTROVANIH/REGISTRIRANIH DRUMSKIH/CESTOVNIH MOTORNIH VOZILA .....	3
2.1.1. STAROSNA STRUKTURA DRUMSKIH/CESTOVNIH VOZILA .....	8
2.1.2. STRUKTURA DRUMSKIH/CESTOVNIH VOZILA PREMA POGONSKOM GORIVU .....	8
2.2. BROJ PRVOREGISTROVANIH/PRVOREGISTRIRANIH DRUMSKIH/CESTOVNIH MOTORNIH VOZILA.....	9
2.3. BROJ REGISTROVANIH/REGISTRIRANIH UVEZENIH RABLJENIH DRUMSKIH/CESTOVNIH VOZILA.....	10
2.4. BROJ REGISTROVANIH/REGISTRIRANIH NOVIH DRUMSKIH/CESTOVNIH VOZILA.....	10
3. ZAKLJUČAK .....	12

## 1. UVOD

Sektor za informisanje i dokumentaciju Bosanskohercegovačkog auto - moto kluba (SID BIHAMK) sistematski prikuplja dostupne podatke iz oblasti saobraćaja/prometa, koristeći pri tome sve relevantne izvore sa ciljem pravovremenog i detaljnog informisanja/informiranja javnosti.

Postojanje različitih institucija sa podijeljenom nadležnosti u oblasti bezbjednosti/sigurnosti drumskog/cestovnog saobraćaja/prometa otežava prikupljanje podataka, što svakako utiče na tačnost prezentiranih podataka. No, ipak cijenimo da unatoč mogućim nepreciznostima Informacija nudi značajne podatke za ukupno sagledavanje stanja bezbjednosti/sigurnosti drumskog/cestovnog saobraćaja/prometa u Bosni i Hercegovini.

## 2. REGISTROVANA/REGISTRIRANA DRUMSKA/CESTOVNA MOTORNA VOZILA U BIH

### 2.1. BROJ REGISTROVANIH/REGISTRIRANIH DRUMSKIH/CESTOVNIH MOTORNIH VOZILA

U protekloj 2016. godini u Bosni i Hercegovini je ukupno registrovano/registirano **990.730** drumskih/cestovnih motorna vozila, što u odnosu na 2015. godinu (952.595m/v) predstavlja povećanje od **38.135** vozila, odnosno za **4,00%**.

U tabeli 1. dati su uporedni podaci ukupnog broja registrovanih cestovnih motornih vozila po entitetima/distriktu za 2015. i 2016. godinu:

	Ukupan broj registrovanih vozila za 2015.	Ukupan broj registrovanih vozila za 2016.	Razlika u broju registrovanih vozila u %
Federacija BiH	587.017	607.462	3,48 %
Republika Srpska	335.775	351.754	4,76 %
Distrikt Brčko	29.803	31.514	5,83 %
Ukupno u BiH	952.595	990.730	4,00%

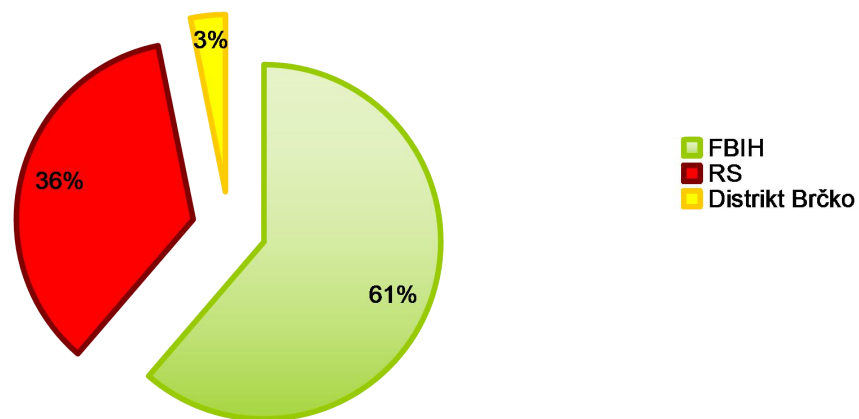
Tabela 1. Ukupan broj registrovanih motornih vozila za 2015. i 2016. godinu

U tabeli 2. prikazani su podaci o broju registrovanih/registriranih vozila po područjima i kategorijama vozila za 2016. godinu:

	Putnička/ osobna mv	Mopedi i motocikli	Autobusi	Teretna vozila	Ostalo	Ukupan broj reg. vozila za 2016
Federacija BiH	534.936	6.373	2.730	47.610	15.813	607.462
Republika Srpska	300.351	3.763	1.498	31.240	14.902	351.754
Distrikt Brčko	26.286	871	80	2.613	1.664	31.514
Ukupno u BiH	861.573	11.007	4.308	81.463	32.379	990.730

Tabela 2. Ukupan broj reg.motornih vozila po područjima i kategorijama za 2016. godinu

Prema naprijed navedenim podacima vidljivo je da je u Federaciji BiH ukupno registrovano/registrirano **607.462** drumskih/cestovna motora vozila ili **61,31 %** od ukupnog broja registrovanih/registriranih drumskih/cestovnih motornih vozila na području BiH, u Republici Srpskoj **351.754** ili **35,5 %** od ukupnog broja registrovanih/registriranih drumskih/cestovnih motornih vozila na području BiH, dok je u Distriktu Brčko registrovano/registrirano ukupno **31.514** drumskih/cestovnih motornih vozila ili **3,19 %** od ukupnog broja registrovanih/registriranih drumskih/cestovnih motornih vozila na području BiH. Na dijagramu 1. dat je prikaz procentualnog udjela broja registrovanih/registriranih vozila po entitetima/distriktu u ukupnom broju registrovanih/registriranih drumskih/cestovnih motornih vozila u BiH za protekle 2016. godinu.

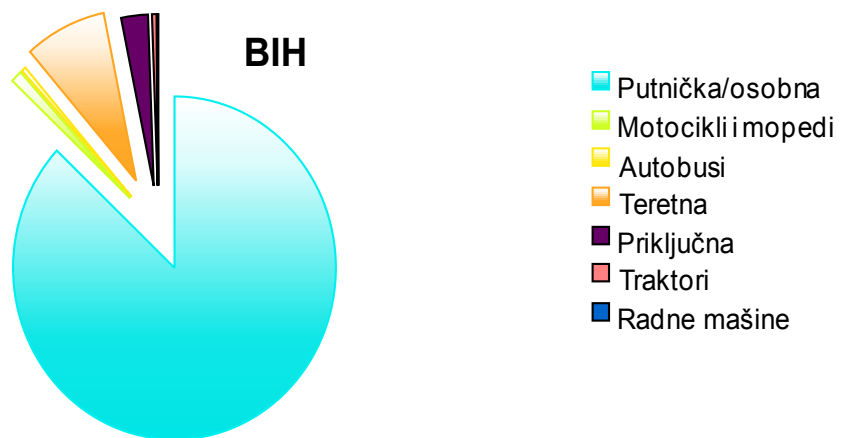


Dijagram 1. Procentualni udio broja reg. vozila pojedinih entiteta/distrikta u ukupnom broju reg. drumskih/cestovnih motornih vozila za 2016. godinu

Posmatrajući podatke navedene u tabeli 3. vidljivo je da od ukupnog broja registrovanih/registiranih vozila najveći procenat zauzimaju putnička/osobna motorna vozila:

KATEGORIJA MOTORNIH VOZILA	BROJ VOZILA	PROCENAT (%)
Putnička/osobna vozila	861.573	87,00
Mopedi i motocikli	11.007	1,11
Autobusi	4.308	0,43
Teretna vozila	81.463	8,21
Priključna vozila	27.097	2,73
Traktori	4.225	0,42
Radne mašine	1.057	0,10

Tabela 3. Broj reg. vozila u 2016. godini prema kategorijama



Dijagram 2. Procentualni prikaz udjela pojedinih kategorija vozila u BiH

Detaljan prikaz broja registrovanih/registiranih motornih vozila po kategorijama i po kantonima/županijama u FBiH u 2016. godini dat je u tabeli 4.

KANTON	Putnička /osobna mv	Mopedi i motocikli	Autobusi	Teretna vozila	Ostalo	Ukupno
Kanton Sarajevo	126.554	1.333	471	9.541	1.961	139.860
TK	106.881	1.042	621	8.899	4.043	121.486
ZDK	83.137	742	442	7.037	2.641	94.004
HNK	60.432	796	355	6.482	1.082	69.147
USK	52.956	1.050	242	3.444	2.311	60.003
SBK	51.615	459	377	5.099	1.683	59.233
ZHK	25.124	270	96	4.639	825	30.954.
HBK/K10	13.632	159	61	1.294	427	15.573
Posavski kanton	8.189	457	27	812	676	10.161
BPK	6.416	60	38	363	164	7.041
<b>UKUPNO FBiH</b>	<b>584.936</b>	<b>6.373</b>	<b>2.730</b>	<b>47.610</b>	<b>15.813</b>	<b>607.462</b>

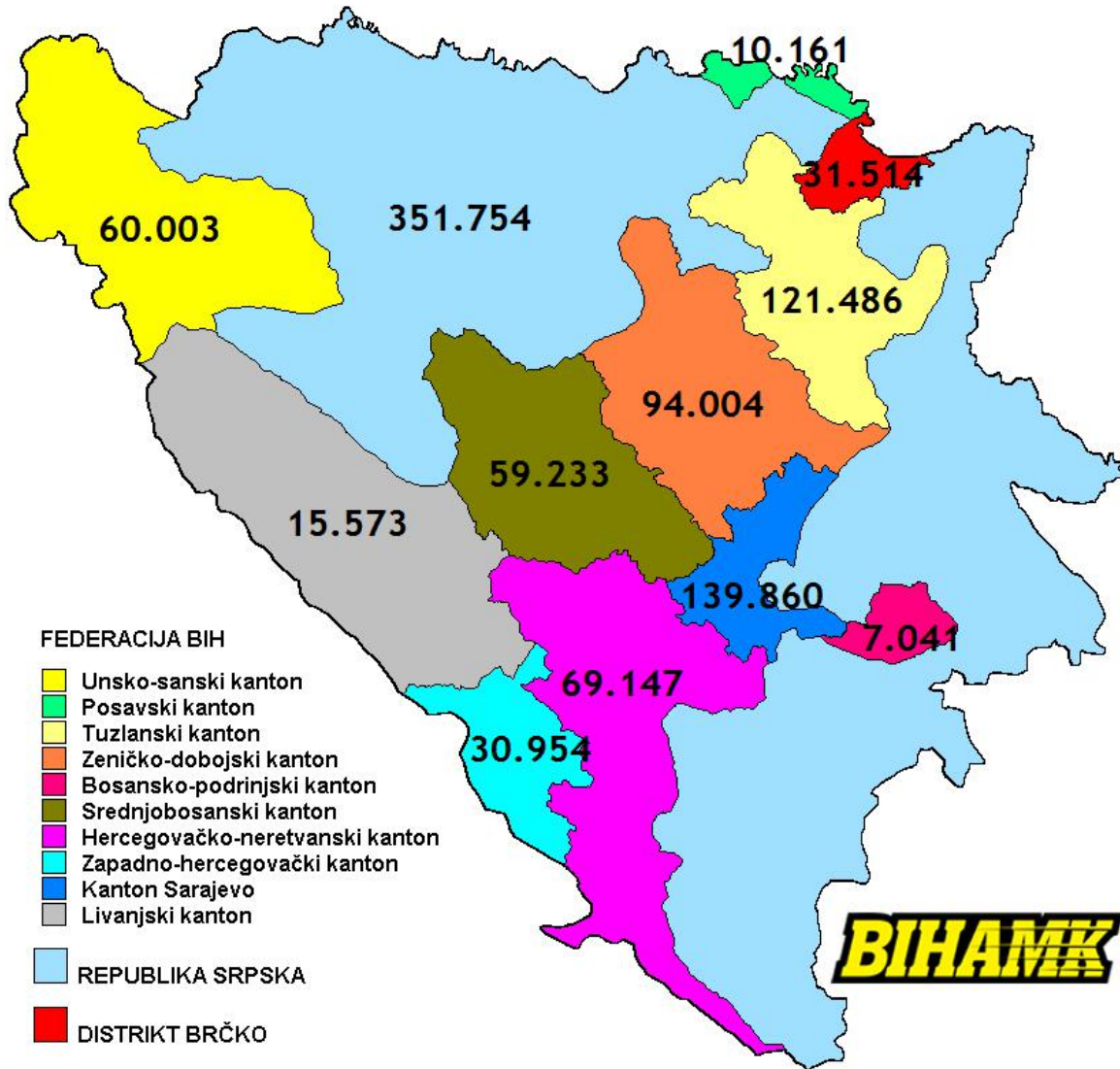
Tabela 4. Detaljan prikaz broja reg. drumskih/cestovnih motornih vozila po kategorijama i kantonima/županijama u FBiH za 2016.godinu

Ukoliko uporedimo podatke o registrovanim vozilima po kantonima za 2015. i 2016. godinu što je prikazano u tabeli 5., uočićemo da se broj registrovanih vozila u svim kantonima povećao.

KANTON	Ukupan broj reg.vozila u 2015. godini	Ukupan broj reg.vozila u 2016. godini	Razlika %
Kanton Sarajevo	133.948	139.860	4,23%
TK	117.487	121.486	3,40%
ZDK	90.756	94.004	3,58%
HNK	67.176	69.147	2,93%
USK	58.491	60.003	2,59%
SBK	57.253	59.233	3,46%
ZHK	29.744	30.954.	4,07%
HBK/K10	15.169	15.573	2,66%
Posavski kanton	10.188	10.161	-0,26%
BPK	6.805	7.041	3,47%
<b>UKUPNO FBiH</b>	<b>587.017</b>	<b>607.462</b>	<b>3,48%</b>

Tabela 5. Prikaz broja reg. drumskih/cestovnih motornih vozila po kantonima/županijama u FBiH za 2016.godinu sa uporednim podacima za 2015. godinu

Radi boljeg pregleda podataka koji su predstavljeni u tabelama 1. i 4. na slici 1. predstavljen je ukupan broj registrovanih/registriranih drumskih/cestovnih motornih vozila po entitetima/distriktu, kao i kantonima/županijama u Federaciji BiH.



Slika 1. Prikaz ukupnog broja registrovanih/registriranih drumskih/cestovnih motornih vozila po entitetima/distriktu i kantonima/županijama u FBiH

### 2.1.1. STAROSNA STRUKTURA DRUMSKIH/CESTOVNIH MOTORNIH VOZILA

Detaljnijom analizom podataka uočili smo da je ekonomska kriza, kao i uvođenje novih propisa o uvozu cestovnih motornih vozila (ukidanjem starosne granice prilikom uvoza vozila), tačnije uvođenje propisa o homologaciji vozila, umnogome uticalo na starosnu strukturu voznog parka u našoj zemlji<sup>1</sup>.

U sljedećoj tabeli dat je broj registrovanih vozila u Bosni i Hercegovini prema Euro standardima na osnovu kojih se može procjeniti starosna struktura vozila:

Euro standard*	Godište vozila	Broj vozila	Procenat
Konvencionalno vozilo	Do 1991.	236.366	24,9%
Euro 1	Do 1992.	37.737	4,0%
Euro 2	Do 1996.	85.215	8,96%
Euro 3	Do 2000.	327.122	34,4%
Euro 4	Do 2005.	170.136	17,9%
Euro 5	Do 2009.	79.730	8,4%
Euro 6	Od 2009.	13.711	1,4%
EEV	Od 2005.	357	0,04%
			100%

Tabela 6. Broj registrovanih vozila u BiH prema Euro standardima

Posmatrajući navedenu tabelu možemo vidjeti da je više od 72% registrovanih vozila u Bosni i Hercegovini starije od 15 godina, a više od 90% voznog parka starije od 12 godina.

### 2.1.2. STRUKTURA DRUMSKIH/CESTOVNIH MOTORNIH VOZILA PREMA POGONSKOM GORIVU

U narednoj tabeli prikazan je broj registrovanih vozila prema vrsti pogonskog goriva:

Vrsta goriva	Broj vozila	Procenat
Benzin	275.014	28,53%
Dizel	680.421	70,58%
LPG*	8.408	0,87%
CNG*	36	0,004%
Električna vozila	79	0,0085%
Biodizel*	69	0,0075%

Tabela 7. Broj registrovanih vozila u BiH prema vrsti goriva

<sup>1</sup> Navedene podatke o starosnoj strukturi vozila dokazuju i saobraćajno/prometno preventivne akcije BIHAMK-a u kojima se iz godine u godinu povećava prosječna starost vozila kontrolisanih metodom slučajnog uzorka.



Prema podacima prikazanim u gornjoj tabeli vidljivo je da više od 70% vozila koristi dizel kao pogonsko gorivo, više od 28% benzin, dok je zanemarivo mali broj vozila sa alternativnim pogonskim gorivom (manje od 1%).

## 2.2. BROJ PRVOREGISTROVANIH/PRVOREGISTRIRANIH DRUMSKIH/CESTOVNIH MOTORNIM VOZILA

U prvoregistrovana/prvoregistrirana drumska/cestovna motorna vozila spadaju sva vozila (nova i uvezena rabljena) koja su u toku 2016. godine registrovana/registrirana na području BiH.

U Bosni i Hercegovini je tokom 2016. godine prvi put registrovano/registrirano **74.656** drumskih/cestovnih motornih vozila, što čini **7,54 %** od ukupnog broja registrovanih/registriranih drumskih/cestovnih motornih vozila u BiH za 2016. godinu.

U tabeli 8. dati su podaci o ukupnom broju prvi put registrovanih/registriranih drumskih/cestovnih motornih vozila u BiH za 2016. godinu prema kategorijama.

KATEGORIJA	Broj vozila	%
Mopedi, motocikli i četverocikli	1.940	2,6%
Putnička vozila	60.504	81,04%
Autobusi	401	0,54%
Teretna vozila	7.010	9,39%
Priključna vozila	2.795	3,74%
Radne mašine	363	0,48%
Traktori	1.643	2,21%
<b>UKUPNO</b>	<b>74.656</b>	<b>100%</b>

Tabela 8. Ukupan broj prvi put reg. vozila u BiH za 2016. godinu

Prema analiziranim podacima dolazimo do zaključka da je od ukupnog broja prvi put registrovanih/registriranih drumskih/cestovnih motornih vozila, **10,06 %** novih drumskih/cestovnih motornih vozila, dok je **89,94 %** uvezenih rabljenih drumskih/cestovnih motornih vozila.

### **2.3. BROJ REGISTROVANIH/REGISTRIRANIH UVEZENIH RABLJENIH DRUMSKIH/CESTOVNIH MOTORNIH VOZILA**

Svake godine u Bosnu i Hercegovinu se uveze određeni broj rabljenih motornih vozila. Tokom 2016. godine registrovano/registriranih je **64.003** uvezenih rabljenih motornih vozila, što u odnosu na 2015. godinu predstavlja smanjenje od **5.973** vozila. Registrovana/registrirana rabljena vozila koja su uvezena u našu zemlju tokom 2016. godine čine oko **6,46 %** od ukupnog broja registrovanih/registriranih motornih vozila u BiH.

Kada upoređujemo 2015. godinu i 2016. godinu po pitanju uvezenih rabljenih vozila dolazimo do zaključka da se broj uvezenih rabljenih vozila u 2016. godini značajnije smanjio za oko **8,54 %**.

### **2.4. BROJ REGISTROVANIH/REGISTRIRANIH NOVIH DRUMSKIH/CESTOVNIH MOTORNIH VOZILA**

Tokom 2016. godine u Bosni i Hercegovini registrovano/registrirano je **10.653<sup>2</sup>** novih drumskih/cestovnih motornih vozila, od toga je **8.308<sup>3</sup>** prodatih novih putničkih/osobnih vozila ili **78%**.

Od ukupnog broja registrovanih/registriranih motornih vozila u BiH **0,84 %** su registrovana/registrirana nova vozila koja su kupljena od strane fizičkih ili pravnih lica u 2016. godini.

U tabeli 9. dat je prikaz ukupnog broja prodatih novih osobnih/putničkih vozila po brand-ovima, kao i procentualni udio prodaje po pojedinim brandovima u 2016.godini.

---

<sup>2</sup> Za prva tri mjeseca u 2016.godini kao nova vozila smo tretirali i vozila koja su proizvedena u 2015. i 2016.godini

<sup>3</sup> Vozila kategorije M1 i N1

BRAND VOZILA	BROJ PRODATIH VOZILA	%
	2016	
Škoda	1249	15,03
Volkswagen	1536	18,49
Opel	838	10,09
Toyota	412	4,96
Renault	601	7,23
Citroen	419	5,04
Peugeot	396	4,77
Audi	260	3,13
Dacia	456	5,49
Hyundai	376	4,53
Lada	83	1,00
KIA	127	1,53
SEAT	178	2,14
Mercedes	259	3,12
Mazda	30	0,36
BMW	204	2,46
Nissan	88	1,06
Volvo	90	1,08
Porsche	52	0,62
Fiat	236	2,84
Ostala (Fiat, Mitsubishi, Lexus, Honda, Lancia, Jeep, Mini,...)	418	5,03
<b>UKUPNO</b>	<b>8.308</b>	<b>100</b>

Tabela 9. Broj prodatih putničkih/osobnih cestovnih motornih vozila u BiH u 2015. godini

Posmatrajući učešće pojedinih brandova novih putničkih/osobnih drumskih/cestovnih motornih vozila na bosanskohercegovačkim cestama, primjećujemo da je ove godine najprodavaniji brand **Volkswagen** sa prodatih **1536** ili **18,49%** od ukupnog broja prodatih novih putničkih motornih vozila iza kojeg slijedi **Škoda** sa **1249** ili **15,03%** prodatih vozila, **Opel** sa **838** prodatih vozila ili **10,09%** od ukupnog broja prodatih novih putničkih vozila, itd.

### 3. ZAKLJUČAK

S obzirom da tokom proteklih godina nisu praćeni sistematski, veoma je teško upoređivati podatke o ukupnom broju registrovanih /registriranih vozila iz prethodnih deset godina. Relevantni podaci su podaci od 2013. godine. Shodno tome, analizirajući i upoređujući podatke o registrovanim/registriranim motornim vozilima u BiH u 2016. godini sa podacima iz prethodne tri godine, primjećujemo porast broja registrovanih/registriranih drumskih/cestovnih motornih vozila za **10,64%**<sup>4</sup>.

Međutim, određeni podaci - kao što su podaci o uvezenim i novoprodanim vozilima - prikupljani su sistematski pa je i moguće njihovo upoređivanje. Detaljnom analizom dobijenih podataka uočili smo da je ekonomska kriza, kao i uvođenje novih propisa o uvozu drumskih/cestovnih motornih vozila (ukidanjem starosne granice prilikom uvoza vozila), tačnije uvođenje propisa o homologaciji vozila, umnogome uticalo na starosnu strukturu voznog parka u našoj zemlji<sup>5</sup>.

Tako je u periodu od 2011. godine, kad je stupio na snagu Pravilnik o homologaciji, pa do 2015. godine došlo do značajnog povećanja uvezenih rabljenih vozila. Tokom protekle godine taj trend povećanja broja uvezenih rabljenih vozila je prekinut, pa je u 2016. godini u odnosu na 2015. godinu uvezeno **5.973** rabljenih drumskih/cestovnih motornih vozila manje, što procentualno čini smanjenje od 8,54 %. Dakle, u periodu 2011.-2016. godina u Bosnu i Hercegovinu je uvezeno ukupno **360.064** rabljenih motornih vozila.

Istovremeno u periodu 2011.- 2015. godina broj prodatih novih vozila znatno je opao, sa **11.847** vozila na **7.830** vozila, odnosno za **33,9%**, da bi tokom protekle godine došlo do ponovnog značajnijeg povećanja broja prodatih novih vozila za **2.823** vozila, odnosno za **36,05%** u odnosu na 2015. godinu.

---

<sup>4</sup> Podaci o broju registrovanih/registriranih motornih vozila i broju prvoregistrovanih/prvoregistriranih vozila u BiH za 2015.godinu dobijeni su od iz više izvora: Ministarstava unutrašnjih poslova (FMUP, MUP RS, Kantonalni MUP-a), vlastitih izvora i Agencije za identifikacione dokumente, evidenciju i razmjenu podataka (IDDEEA) . Koristeći razne izvore podataka, u svakoj situaciji u kojoj je došlo do neusklađenosti u navedenim podacima BIHAMK je kao relevantne koristio podatke Agencije za identifikacione dokumente, evidenciju i razmjenu podataka (IDDEEA)

<sup>5</sup> Navedene podatke o starosnoj strukturi vozila dokazuju i saobraćajno/prometno-preventivne akcije BIHAMK-a u kojima se iz godine u godinu povećava prosječna starost vozila kontrolisanih metodom slučajnog uzorka