



BOSANSKOHERCEGOVAČKI AUTO - MOTO KLUB

**INFORMACIJA O UKUPNOM BROJU REGISTROVANIH I
PRODATIH NOVIH MOTORNIM VOZILA U BIH U
PERIODU JANUAR - DECEMBAR 2012**

Februar/veljača 2013. godine

SADRŽAJ

SADRŽAJ.....	2
UVOD.....	3
BROJ REGISTROVANIH CESTOVNIH MOTORNIH VOZILA U BIH.....	3
BROJ PRVOREGISTROVANIH CESTOVNIH MOTORNIH VOZILA.....	6
BROJ REGISTROVANIH UVEZENIH RABLJENIH CESTOVNIH MOTORNIH VOZILA.....	7
BROJ REGISTRIRANIH NOVIH CESTOVNIH MOTORNIH VOZILA.....	8
ZAKLJUČAK.....	9

UVOD

Sektor za informisanje i dokumentaciju (SID) BIHAMK-a, kao i svake godine početkom februara/veljače pripremio je Informaciju o ukupnom broju registrovanih i prodatih novih motornih vozila u BiH u 2012. godini.

Podaci o broju registrovanih motornih vozila i broju prvoregistrovanih vozila u BiH za 2011. i 2012.godinu dobijeni su od Agencije za identifikacione dokumente, evidenciju i razmjenu podataka (IDDEEA), te drugih izvora (MUP, prodavci automobila i dr.), kao iz vlasitih izvora.

BROJ REGISTROVANIH CESTOVNIH MOTORNIH VOZILA U BIH

U Bosni i Hercegovini u protekloj 2012. godini registrovano je ukupno **1.096.232** cestovna motorna vozila, što u odnosu na 2011. godinu (1.026.254 m/v) predstavlja povećanje od **69.978** vozila odnosno za **6,82%**.

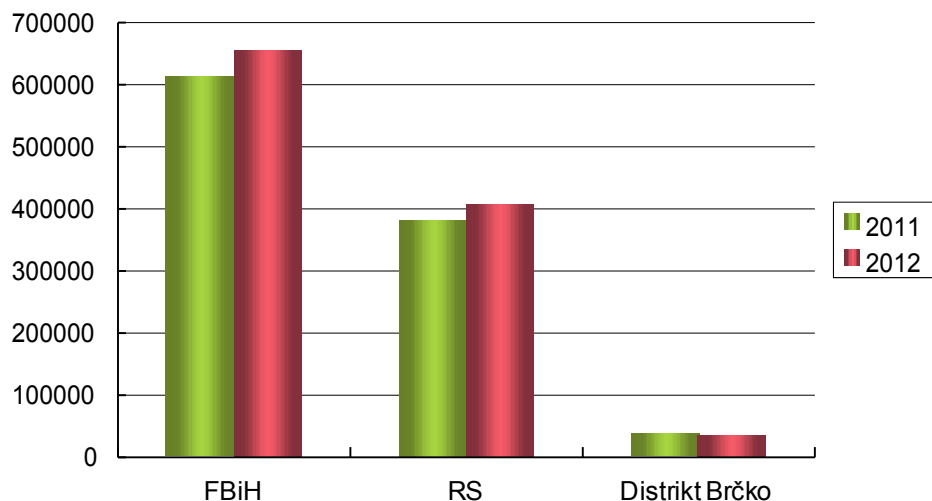
U tabeli 2. dati su uporedni podaci ukupnog broja registrovanih cestovnih motornih vozila po entitetima/distriktu za 2011. i 2012. godinu:

	Ukupan broj registrovanih vozila za 2011	Ukupan broj registrovanih vozila za 2012	Razlika u broju registrovanih vozila u %
Federacija BiH	611.766	654.202	6,94%
Republika Srpska	381.568	407.281	6,74%
Distrikt Brčko	32.920	34.749	5,56%
Ukupno u BiH	1.026.254	1.096.232	6,82%

Tabela 2. Ukupan broj registrovanih motornih vozila za 2011. i 2012. godinu

Posmatrajući naprijed navedene podatke vidljivo je da je u Federaciji BiH ukupno registrovano **654.202** cestovnih motornih vozila ili **59,68** % od ukupnog broja registrovanih cestovnih motornih vozila na području BiH, u Republici Srpskoj **407.281** ili **37,15** % od ukupnog broja registrovanih cestovnih motornih vozila na području BiH, dok je u Distriktu Brčko registrovano ukupno **34.749** cestovnih motornih vozila ili **3,17** % od ukupnog broja registrovanih cestovnih motornih vozila na području BiH. Upoređujući udio registrovanih cestovnih motornih vozila u entitetima/distriktu u ukupnom broju registrovanih motornih vozila u 2012. u odnosu na 2011. godinu, vidljivo je da je on ostao skoro nepromjenjen u odnosu na proteklu godinu tj. da se broj registrovanih motornih vozila tokom 2012. godine ravnomjerno povećavao u entitetima/distriktu. Na dijagramu 1. dat je prikaz

procentualnog udjela entiteta/distrikta u ukupnom broju registrovanih cestovnih motornih vozila sa uporednim pokazateljima za proteklu 2011. godinu.



Dijagram 1. Procentualni udio pojedinih entiteta/distrikta-a u ukupnom broju registrovanih cestovnih motornih vozila sa uporednim pokazateljima za 2011. godinu

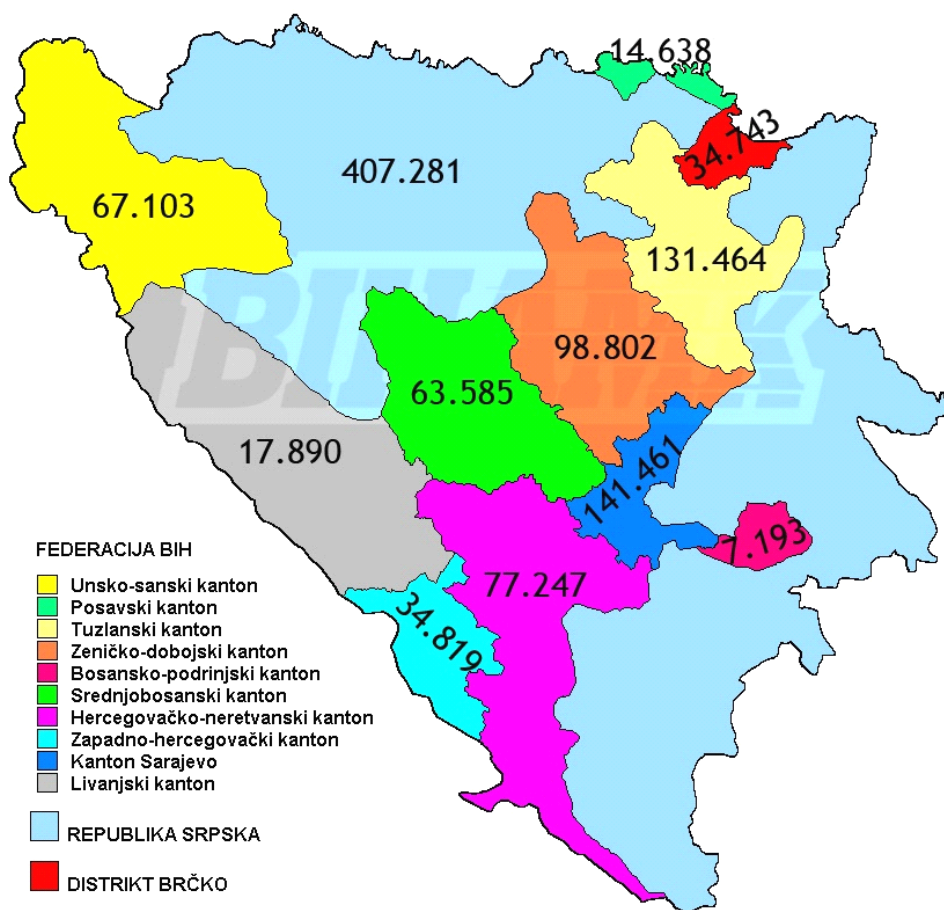
Detaljan prikaz broja registrovanih motornih vozila po kantonima u FBiH u 2012. godini sa uporednim podacima za 2011. godinu dat je u tabeli 2.

KANTON	Ukupan broj vozila u 2011. godini	Ukupan broj vozila u 2012. godini	Razlika u broju registrovanih vozila 2012 - 2011	Razlika u broju registrovanih vozila u %
Kanton Sarajevo	133.597	141.461	7.864	5,88
TK	122.093	131.464	9.371	7,68
ZDK	91.593	98.802	7.209	7,87
USK	62.638	67.103	4.465	7,13
HNK	72.890	77.247	4.357	5,98
SBK	58.739	63.585	4.846	8,25
ZHK	32.954	34.819	1.865	5,66
HBK/K10	16.687	17.890	1.203	7,21
Posavski kanton	13.952	14.638	686	5,05
BPK	6.623	7.193	570	8,61
UKUPNO FBiH	611.766	654.202	42.436	6,94

Tabela 2. Detaljan prikaz broja registrovanih cestovnih motornih vozila po kantonima u FBiH za 2012.godinu sa uporednim podacima za 2011.godinu

Ukoliko posmatramo navedene podatke o broju registrovanih vozila po kantonima primjećujemo da se trend porasta ukupnog broja registrovanih motornih vozila u svim kantonima nastavio. Procentualno je u Bosansko-podrinjskom kantonu (8,61%) i u Srednjobosanskom kantonu (8,25%) primjetan značajan rast broja registrovanih cestovnih motornih vozila, dok je brojčano najveći porast registrovanih cestovnih motornih vozila primjetan u Tuzlanskom kantonu (9.371 više u 2012.godini u odnosu na 2011.godinu), zatim u Kantonu Sarajevo (7.864 više u 2012.godini u odnosu na 2011.godinu).

Radi boljeg pregleda podataka koji su predstavljeni u tabelama 1. i 2. na slici 1. predstavljen je ukupan broj registrovanih cestovnih motornih vozila po entitetima/distriktu, kao i kantonima u Federaciji BiH.

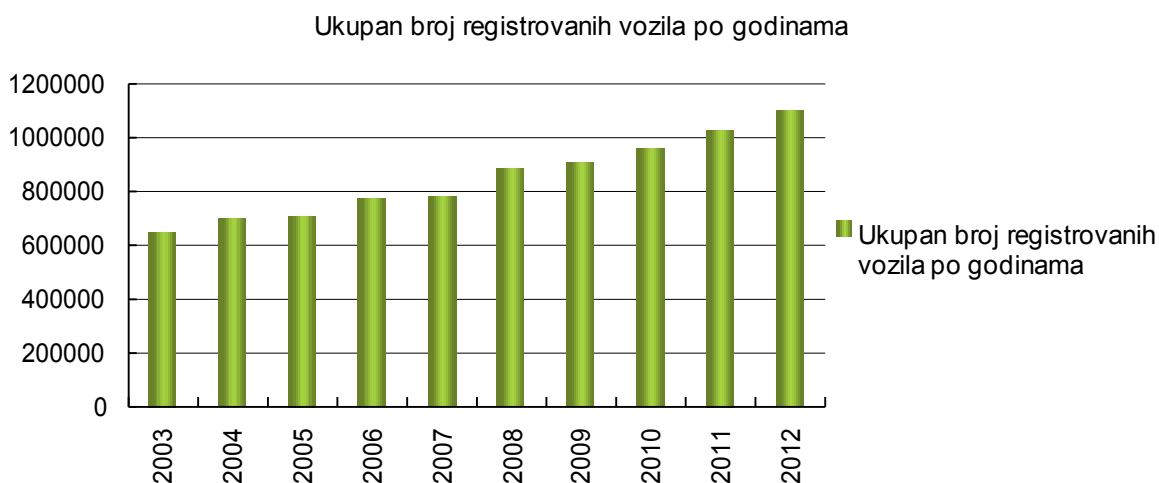


Slika 1. Prikaz ukupnog broja registrovanih cestovnih motornih vozila po entitetima/distriktu i kantonima u FBiH

Ukoliko posmatramo podatke o ukupnom broju cestovnih motornih vozila u periodu od 2003. do 2012. godine, primjećujemo da se trend rasta broja registrovanih motornih vozila i dalje nastavlja. U tabeli 3. dati su podaci o ukupnom broju registrovanih cestovnih motornih vozila za period od 2003. godine pa do 2012. godine.

Godina	Broj registrovanih vozila
2003	646.658
2004	695.828
2005	705.827
2006	769.682
2007	778.474
2008	881.389
2009	905.418
2010	954.425
2011	1.026.254
2012	1.096.232

Tabela 3. Broj registriranih motornih vozila u periodu 2003. - 2012. godina¹



Dijagram 2. Kretanje ukupnog broja registrovanih cestovnih motornih vozila za period 2003. - 2012. godine

BROJ PRVOREGISTROVANIH CESTOVNIH MOTORNIH VOZILA

U prvoregistrovana cestovna motorna vozila spadaju sva vozila (nova i uvezena rabljena) koja su u toku 2012. godine registrovana na području BiH.

U Bosni i Hercegovini je tokom 2012. godine prvi put registrovano **61.958** cestovnih motornih vozila, što čini **5,65 %** od ukupnog broja registrovanih cestovnih motornih vozila u BiH za 2012. godinu.

¹ Podaci za period 2003 - 2007 dobiveni od MUP-a FBiH, MUP-a RS, MUP-a Brčko Distrikta, a za 2008, 2009, 2010, 2011 i 2012. godinu podaci su dobiveni od Agencije za identifikacione dokumente, evidenciju i razmjenu podataka

U tabeli 4. dati su podaci o ukupnom broju prvi put registrovanih cestovnih motornih vozila u BiH za 2012.godinu prema kategorijama.

KATEGORIJA	Broj vozila	%
Mopedi, motocikli i četverocikli	2.696	4,35%
Putnička vozila	51.051	82,4%
Autobusi	234	0,38%
Teretna vozila	4.025	6,49%
Priključna vozila	1.887	3,04%
Radne mašine	320	0,52%
Traktori	1.745	2,82%
UKUPNO	61.958	100%

Tabela 4. Ukupan broj prvi put registrovanih vozila u BiH za 2012. godinu

Prema analiziranim podacima dolazimo do zaključka da je od ukupnog broja prvi put registrovanih cestovnih motornih vozila, **15,34 %** novih cestovnih motornih vozila, dok **84,66 %** je uvezenih rabljenih cestovnih motornih vozila.

BROJ REGISTROVANIH UVEZENIH RABLJENIH CESTOVNIH MOTORNIH VOZILA

Svake godine u Bosnu i Hercegovinu se uveze određeni broj rabljenih motornih vozila. Tokom 2012 godine registrovano je **52.453** uvezenih rabljenih motornih vozila, što u odnosu na 2011. godinu predstavlja uvećanje od **6.447** vozila. Registrovana rabljena vozila koja su uvezena u našu zemlju tokom 2012. godine čine oko **4,78 %** od ukupnog broja registrovanih motornih vozila u BiH.

Kada upoređujemo 2011. godinu i 2012. godinu po pitanju uvezenih rabljenih vozila dolazimo do zaključka da se broj uvezenih rabljenih vozila u 2012.godini povećao za oko **14,01 %**.

BROJ REGISTRIRANIH NOVIH CESTOVNIH MOTORNIH VOZILA

Tokom 2012. godine u Bosni i Hercegovini registrirano je **9.505²** novih cestovnih motornih vozila, od toga je **6.923** prodatih novih putničkih vozila ili **72,84%**.

Od ukupnog broja registriranih motornih vozila u BiH, oko **1 %** otpada na registrirana nova vozila koja su kupljena od strane fizičkih ili pravnih lica u 2012. godini.

Bitno je naglasiti da je tokom 2012. godine smanjena prodaja novih putničkih cestovnih motornih vozila za **1.827** vozila odnosno za **20,88%** u odnosu na 2011.godinu.

U tabeli 5. dat je prikaz ukupnog broja prodatih novih putničkih vozila po brandovima sa uporednim podacima za 2011. godinu, kao i procentualni pad/povećanje prodaje po pojedinim brandovima u 2012.godini.

BRAND VOZILA	BROJ PRODATIH VOZILA		% (+/-)
	2011	2012	
Škoda	1762	1324	-24,86
Volkswagen	1365	1244	-8,86
Opel	830	591	-28,8
Toyota	329	236	-28,27
Renault	686	464	-32,36
Citroen	442	343	-22,4
Peugeot	288	217	-24,65
Ford	308	257	-16,56
Audi	339	291	-14,16
Dacia	591	326	-38,35
Hyundai	271	179	-33,95
Chevrolet	628	466	-25,8
Suzuki	98	115	+17,35
Lada	65	28	-56,92
KIA	143	155	+8,39
SEAT	74	55	-25,68
Mercedes	116	159	+37,07
Mazda	24	26	+8,33
BMW	132	124	-6,06
Nissan	146	132	-9,59
Volvo	49	61	+24,49
Porsche	23	34	+47,83
Ostala (Fiat, Mitsubishi, Lexus, Honda, Lancia, Jeep, Mini,...)	41	96	-
UKUPNO	8.750	6.923	-20,88

Tabela 5. Broj prodatih putničkih cestovnih motornih vozila u BiH u 2012. godini

² Za prva dva mjeseca u 2012. godini kao nova vozila smo tretirali i vozila koja su proizvedena u 2011. i 2012. godini

Posmatrajući učešće pojedinih brandova novih putničkih cestovnih motornih vozila na bosanskohercegovačkim cestama, primijećujemo da je i ove kao i protekle 2011. godine najprodavaniji brand **Škoda** (iako je došlo do pada prodaje u odnosu na predhodnu godinu) sa prodatih **1.324** nova putnička motorna vozila od ukupnog broja prodatih novih putničkih vozila iza kojeg slijedi **Volkswagen** (koji je ostvario takođe pad prodaje novih putničkih motornih vozila) sa **1.244** prodatih vozila, **Opel** sa **591** prodatih vozilom, itd.

ZAKLJUČAK

Analizirajući i upoređujući podatke o registrovanim motornim vozilima u BiH u 2012. godini sa podacima za period od 2003. - 2011. godine primjećujemo, unatoč ekonomskoj krizi, blagi porast broja registrovanih cestovnih motornih vozila od **6,82 %** (69.978 m/v) u odnosu na 2011. godinu.

Međutim, detaljnom analizom dobijenih podataka uočili smo da je ekonomska kriza, kao i uvođenje novih propisa o uvozu cestovnih motornih vozila (ukidanjem starosne granice prilikom uvoza vozila), tačnije uvođenje propisa o homologaciji vozila, umnogome uticalo na strukturu ukupnog broja registrovanih motornih vozila. Tako je i tokom 2012. godine primjetno smanjenje prodaje novih vozila za dodatnih **20,88%**, dok je osjetno povećan broj uvezenih rabljenih vozila u 2012.godini u odnosu na 2011.godinu i to za **6.447** cestovnih motornih vozila što procentualno čini povećanje od **14,01%** u 2012.godini.
