



BOSANSKOHERCEGOVAČKI AUTO - MOTO KLUB

**INFORMACIJA O UKUPNOM BROJU AKTIVNIH I  
PROIZVEDENIH/IZRAĐENIH VOZAČKIH DOZVOLA U BIH  
U PERIODU JANUAR - DECEMBAR 2011**

April 2011. godine

## SADRŽAJ

SADRŽAJ .....	2
UVOD .....	3
BROJ AKTIVNIH VOZAČKIH DOZVOLA U BIH .....	3
PROIZVEDENO/IZRAĐENO VOZAČKIH DOZVOLA U 2011.GODINI .....	6
ODNOS BROJA AKTIVNIH VOZAČKIH DOZVOLA I BROJA REGISTROVANIH CESTOVNIH MOTORNIH VOZILA U BIH ZA 2011.GODINU .....	7

**UVOD**

U nastojanju da prikupi i objavi sve podatke iz oblasti cestovnog saobraćaja Sektor za informisanje i dokumentaciju (SID) BIHAMK je pripremio i Informaciju o ukupnom broju aktivnih i izrađenih vozačkih dozvola u BiH u 2011. godini.

Podaci o broju aktivnih vozačkih dozvola i broju izrađenih vozačkih dozvola u BiH za 2010.godinu kao i u 2011. godini dobijeni su uglavnom od Agencije za identifikacione dokumente, evidenciju i razmjenu podataka (IDDEEA).

**BROJ AKTIVNIH VOZAČKIH DOZVOLA U BIH**

Prema statističkim podacima dobijenim od Agencije za identifikacione dokumente, evidenciju i razmjenu podataka u Bosni i Hercegovini u protekloj 2011. godini zaključno sa 31. decembrom/prosincem aktivno je bilo **1.348.388** vozačkih dozvola.

U tabeli 1. dati je prikaz aktivnih vozačkih dozvola u BiH za 2010. i 2011.godinu:

	Ukupan broj aktivnih VD u 2010.godini	Ukupan broj aktivnih VD u 2011.godini	Procentualno učešće u 2011.godini
Federacija BiH	813.028	<b>824.894</b>	61,18 %
Republika Srpska	482.461	<b>488.122</b>	36,20 %
Distrikt Brčko	35.230	<b>35.382</b>	2,62 %
Ukupno u BiH	<b>1.330.719</b>	<b>1.348.398</b>	<b>100 %</b>

Tabela 1. Ukupan broj aktivnih vozačkih dozvola u BiH u 2011.godini

Posmatrajući naprijed navedene podatke vidljivo je da je došlo do neznatnog povećanja ukupnog broja aktivnih vozačkih dozvola i to za **17.669** aktivnih vozačkih dozvola ili **1,33%** u 2011.godini u odnosu na 2010.godinu.

Najveći broj aktivnih vozačkih dozvola evidentirano je u Federaciji BiH i to **824.894** ili **61,18 %** od ukupnog broja aktivnih vozačkih dozvola na području BiH, u Republici Srpskoj **488.122** ili **36,20 %** od ukupnog broja aktivnih vozačkih dozvola na području BiH, dok je u Distriktu Brčko aktivno **35.382** vozačkih dozvola ili **2,62 %** od ukupnog broja aktivnih vozačkih dozvola na području BiH.

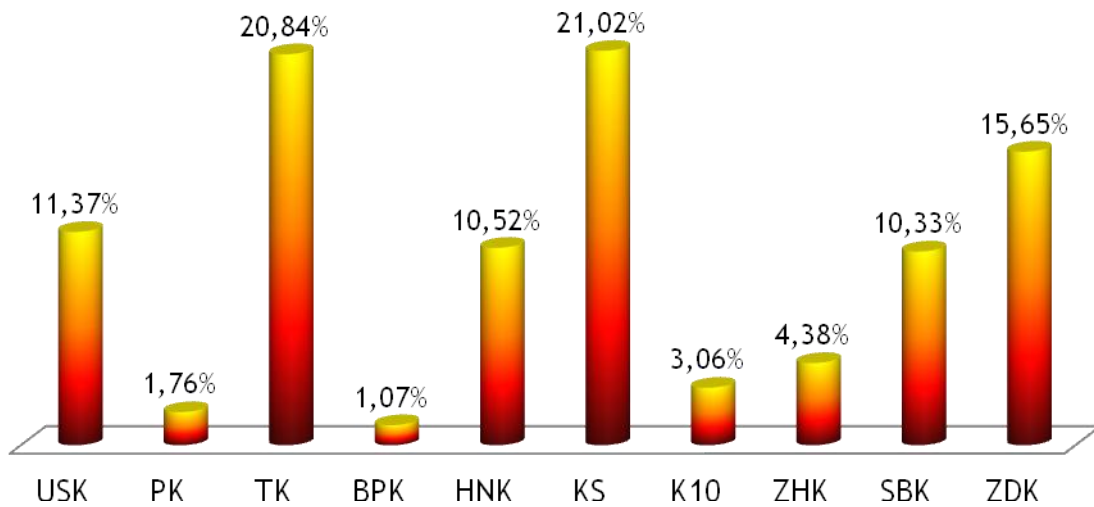
Detaljan prikaz broja aktivnih vozačkih dozvola po kantonima u FBiH u 2010. i 2011.godini dat je u tabeli 2. i dijagramu 1.

KANTON	Ukupan broj aktivnih vozačkih dozvola u 2010.godini	Ukupan broj aktivnih vozačkih dozvola u 2011.godini	Procentualno učešće pojedinih kantona u 2011.godini
KS	169.964	173.400	21,02 %
TK	168.152	171.920	20,86 %
ZDK	128.320	129.059	15,65 %
USK	92.469	93.794	11,37 %
HNK	86.367	86.786	10,52 %
SBK	84.772	85.176	10,33 %
ZHK	35.502	36.157	4,38 %
K10	24.644	25.257	3,06 %
PK	14.282	14.547	1,76 %
BPK	8.556	8.798	1,07 %
<b>UKUPNO FBiH</b>	<b>813.028</b>	<b>824.894</b>	<b>100 %</b>

Tabela 2. Detaljan prikaz broja aktivnih vozačkih dozvola po kantonima u FBiH u 2010. i 2011.godini

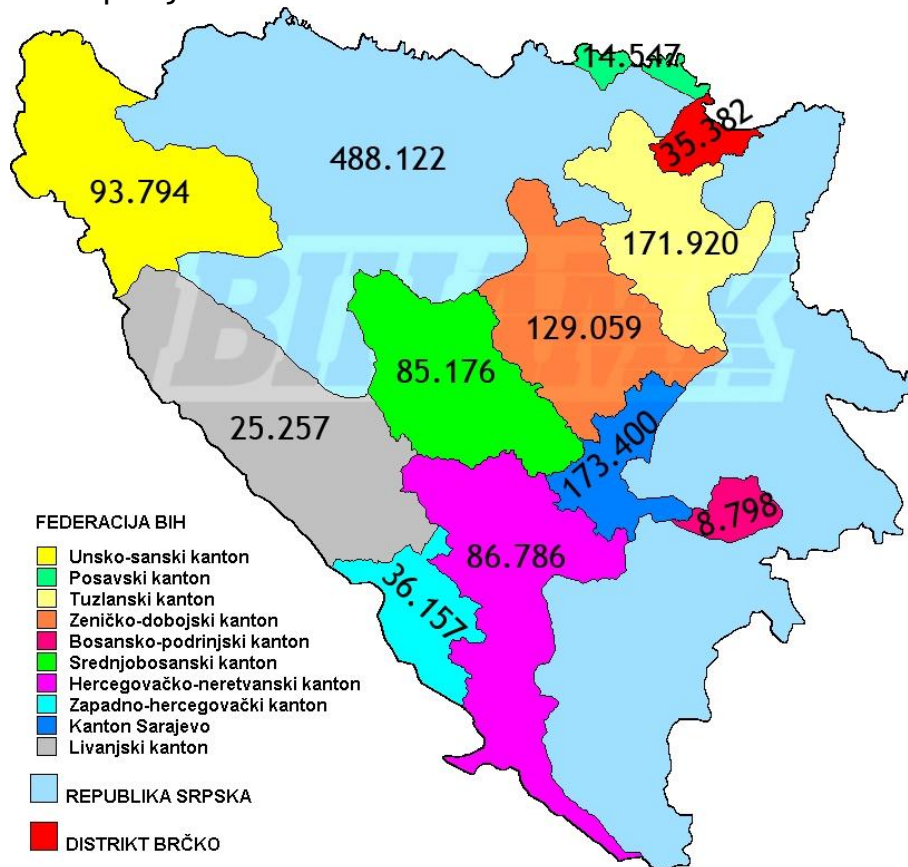
Ukoliko posmatramo navedene podatke (tabela 2.) o broju aktivnih vozačkih dozvola po kantonima u FBiH za 2011.godinu primjetan je blagi porast broja aktivnih vozačkih dozvola i to za **11.866** ili **1,46%** u 2011.godini u odnosu na 2010.godinu.

Najveći broj aktivnih vozačkih dozvola evidentiran je u **Kantonu Sarajevo** i to **173.400** ili procentualno **21,02 %** od ukupnog broja aktivnih vozačkih dozvola na području FBiH u 2011.godini, na drugom mjestu sa veoma malom razlikom u odnosu na Kanton Sarajevo nalazi se **Tuzlanski kanton** sa **171.920** aktivnih vozačkih dozvola ili **20,84 %** od ukupnog broja aktivnih vozačkih dozvola na području FBiH u 2011.godini, na trećem mjestu nalazi se **Zeničko-dobojski kanton** sa brojem od **129.059** aktivnih vozačkih dozvola ili **15,65 %** od ukupnog broja aktivnih vozačkih dozvola na području FBiH u 2011.godini.



Dijagram 1. Grafički prikaz broja aktivnih vozačkih dozvola po kantonima u FBiH za 2011.godinu

Radi boljeg pregleda podataka koji su predstavljeni u tabeli 2. na slici 1. predstavljen je ukupan broj aktivnih vozačkih dozvola po kantonima u Federaciji BiH, Republici Srpskoj i Brčko Distriktu.



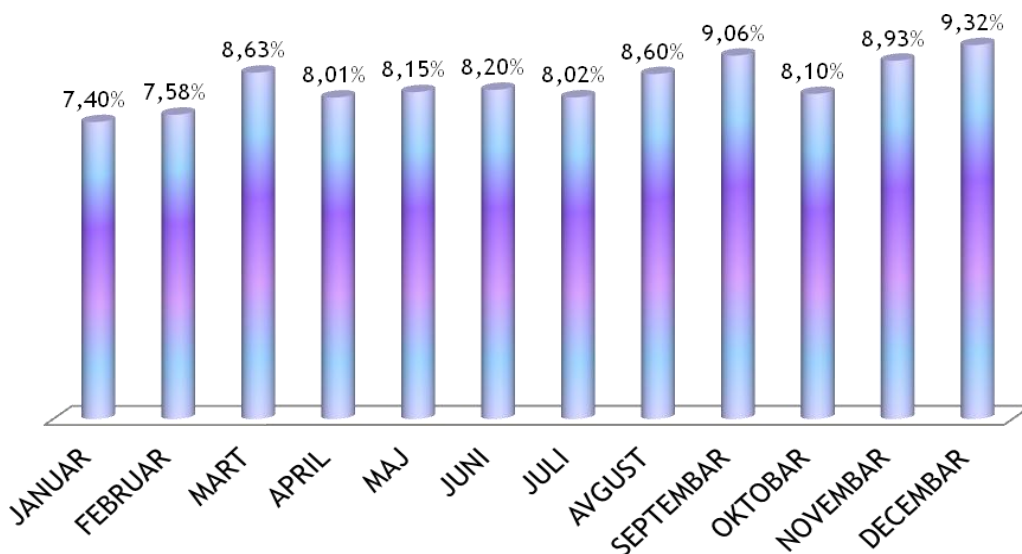
Slika 1. Prikaz ukupnog broja aktivnih vozačkih dozvola u BiH za 2011.godinu

**PROIZVEDENO/IZRAĐENO VOZAČKIH DOZVOLA U 2011.GODINI**

Svake godine u Bosni i Hercegovini se izrađuje/proizvodi jedan broj novih aktivnih vozačkih dozvola pa tako i u 2011.godini. Detaljan prikaz proizvedenih vozačkih dozvola u BiH po mjesecima u 2010. i 2011.godini i razlikom u broju proizvedenih/izrađenih vozačkih dozvola 2010.godine u odnosu na 2011.godinu, dat je u tabeli 3. i dijagramu 2.

MJESEC	BROJ PROIZVEDENIH/IZRAĐENIH VD ZA GODINU 2010.	RAZLIKA 2011 U ODNOSU NA 2010.GODINU	Razlika mjeseca u 2011. u odnosu na 2010.godinu	% UČEŠĆE MJESECA U IZRADI NOVIH VD U
JANUAR	6.751	6.310	-441	7,40%
FEBRUAR	6.646	6.466	-180	7,58%
MART	8.037	7.360	-677	8,63%
APRIL	7.867	6.831	-1.036	8,01%
MAJ	7.311	6.946	-365	8,15%
JUNI	7.248	6.995	-253	8,20%
JULI	8.088	6.834	-1.254	8,02%
AVGUST	8.642	7.331	-1.311	8,60%
SEPTEMBAR	8.566	7.722	-844	9,06%
OKTOBAR	7.621	6.909	-712	8,10%
NOVEMBAR	7.567	7.613	46	8,93%
DECEMBAR	7.572	7.945	373	9,32%
<b>UKUPNO</b>	<b>91.916</b>	<b>85.262</b>	<b>-6.654</b>	<b>100,00%</b>

Tabela 3. Detaljan prikaz proizvedenih/izrađenih vozačkih dozvola po mjesecima u BiH u 2010. i 2011.godini kao i razlika u broju proizvedenih vozačkih dozvola za dvije predhodne godine



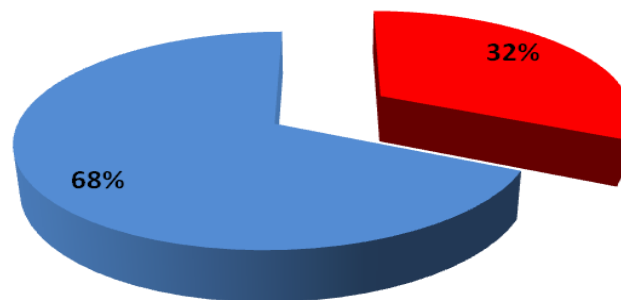
Dijagram 2. Grafički prikaz proizvedenih/izrađenih vozačkih dozvola po mjesecima u BiH u 2010. i 2011.godini kao i razlika u broju proizvedenih vozačkih dozvola za dvije predhodne godine

Posmatrajući podatke prezentirane u tabeli 3. i dijagramu 2. dolazimo do zaključka da je u Bosni i Hercegovini u 2011.godini došlo do smanjenja izrade/proizvodnje novih vozačkih dozvola i to za **6.654** manje aktivne vozačke dozvole u 2011.godini u odnosu na predhodnu ili procentualno **-7 %**.

Prema podacima koje smo dobili od Agencije za identifikacione dokumente, evidenciju i razmjenu podataka BiH (IDDEEA), u BiH u 2011.godini je proizvedeno **85.262** vozačkih dozvola i to najviše u mjesecu decembru **7.945** ili **9,32 %** od ukupnog broja proizvedenih u 2011.godini.

Na dijagramu 3. daćemo grafički prikaz spolne strukture prvi put proizvedenih/izrađenih vozačkih dozvola u BiH za period januar-decembar 2011.godine:

■ Broja aktivnih vozačkih dozvola koje posjeduju žene ■ Broja aktivnih vozačkih dozvola koje posjeduju muškarci



Dijagram 3. Procentualno učešće prvi put proizvedenih/izrađenih vozačkih dozvola u BiH za period januar-decembar 2011.godinu prema spolu

Prema podacima koje smo dobili od Agencije za identifikacione dokumente, evidenciju i razmjenu podataka BiH (IDDEEA) a za period od 01.01.2011.godine do 31.12.2011.godine evidentirano je **32%** izdatih vozačkih dozvola osobama/licima ženskog pola, dok je **68%** izdatih vozačkih dozvola osobama/licima muškog pola.

### ODNOS BROJA AKTIVNIH VOZAČKIH DOZVOLA I BROJA REGISTROVANIH CESTOVNIH MOTORNIH VOZILA U BIH ZA 2011.GODINU

Prema podacima koje smo dobili od Agencije za identifikacione dokumente, evidenciju i razmjenu podataka BiH (IDDEEA), daćemo uporedni prikaz broja registrovanih cestovnih motornih vozila i broja aktivnih vozačkih dozvola po entitetima/distriktu u BiH za 2011.godinu:

ENTITET/DISTRIKT	BROJ AKTIVNIH VOZAČKIH DOZVOLA U 2011.GODINI	BROJ REGISTROVANO MOTORNIH VOZILA U 2011.GODINI	RAZLIKA VD U ODNOSU NA REG.VOZ.
FBiH	824.894	611.766	213.128
RS	488.112	381.568	106.544
BRČKO DISTRIKT	35.382	32.920	2.462

Tabela 4. Ukupan broj registrovanih cestovnih motornih vozila i broj aktivnih vozačkih dozvola po entitetima/distriktu u BiH za 2011.godinu

Ukoliko posmatramo navedene podatke o ukupnom broju registrovanih cestovnih motornih vozila i broju aktivnih vozačkih dozvola u BiH za 2011.godinu primjećujemo da je broj aktivnih vozačkih dozvola veći od broja registrovanih cestovnih motornih vozila u oba entiteta kao i u Distriktu i to za **322.134** ili **31,39%**. Gledano procentualno u FBiH ima **34,84 %** više aktivnih vozačkih dozvola nego registrovanih cestovnih motornih vozila, u RS **27,92 %** više aktivnih vozačkih dozvola nego registrovanih cestovnih motornih vozila dok u Brčko Distriktu ima **7,48 %** više aktivnih vozačkih dozvola nego registrovanih cestovnih motornih vozila.

Iz predhodne tabele vidimo da u BiH ima **322.134** više aktivnih vozačkih dozvola nego registrovanih cestovnih motornih vozila tj. da na 4 aktivne vozačke dozvole dođu 3 cestovna motorna vozila ili procentualno izraženo **75 %** osoba koji posjeduju aktivnu vozačku dozvolu posjeduju i vlastito motorno vozilo.

Prema podacima Agencije za statistiku BiH<sup>1</sup> u BiH živi **3.843.126** stanovnika, ako uzmemo da prosječno u domaćinstvu žive 3 stanovnika/osobe, dobijemo da u BiH imamo **1.281.042** domaćinstava, što vezano za našu analizu znači da u BiH **80,11 %** domaćinstava posjeduje cestovno motorno vozilo.

<sup>1</sup> [http://www.bhas.ba/?option=com\\_content&view=article&id=52&Itemid=80&lang=ba](http://www.bhas.ba/?option=com_content&view=article&id=52&Itemid=80&lang=ba)