



BOSANSKOHERCEGOVAČKI AUTO - MOTO KLUB

**INFORMACIJA O UKUPNOM BROJU REGISTROVANIH I
PRODATIH NOVIH MOTORNIH VOZILA U BIH U
PERIODU JANUAR - DECEMBAR 2013**

Februar/veljača 2014. godine

SADRŽAJ

SADRŽAJ.....	2
1. UVOD	3
2. REGISTROVANA /REGISTRIRANA DRUMSKA/CESTOVNA MOTORNA VOZILA U BiH	3
2.1. UKUPAN BROJ REGISTROVANIH/REGISTRIRANIH DRUMSKIH/CESTOVNIH MOTORNIH VOZILA	3
2.2. BROJ PRVOREGISTROVANIH/PRVOREGISTRIRANIH DRUMSKIH/CESTOVNIH MOTORNIH VOZILA.....	7
2.3. BROJ REGISTROVANIH/REGISTRIRANIH UVEZENIH RABLJENIH DRUMSKIH/CESTOVNIH VOZILA.....	8
2.4. BROJ REGISTROVANIH/REGISTRIRANIH NOVIH DRUMSKIH/CESTOVNIH VOZILA.....	8
3. ZAKLJUČAK	10

1. UVOD

Sektor za informisanje i dokumentaciju Bosanskohercegovačkog auto - moto kluba (SID BIHAMK) sistematski prikuplja dostupne podatke iz oblasti saobraćaja/prometa, koristeći pri tome sve relevantne izvore sa ciljem pravovremenog i detaljnog informisanja/informiranja javnosti.

Postojanje različitih institucija sa podijeljenom nadležnosti u oblasti bezbjednosti/sigurnosti drumskog/cestovnog saobraćaja/prometa otežava prikupljanje podataka, što svakako utiče na tačnost prezentiranih podataka. No, ipak cijenimo da unatoč mogućim nepreciznostima Informacija nudi značajne podatke za ukupno sagledavanje stanja bezbjednosti/sigurnosti drumskog/cestovnog saobraćaja/prometa u Bosni i Hercegovini.

Podaci o broju registrovanih/registiranih motornih vozila i broju prvoregistrovanih/prvoregistriranih vozila u BiH za 2013.godinu dobijeni su od Agencije za identifikacione dokumente, evidenciju i razmjenu podataka (IDDEEA).

2. REGISTROVANA/REGISTRIRANA DRUMSKA/CESTOVNA MOTORNA VOZILA U BIH

2.1. BROJ REGISTROVANIH/REGISTRIRANIH DRUMSKIH/CESTOVNIH MOTORNIH VOZILA

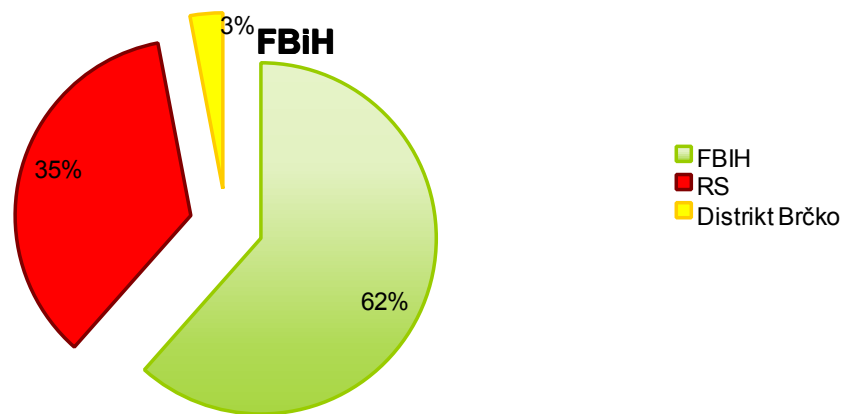
U protekloj 2013. godini u Bosni i Hercegovini je ukupno registrovano/registirano **895.425** drumskih/cestovnih motornih vozila.

U tabeli 1. prikazani su podaci o broju registrovanih/registiranih vozila po područjima i kategorijama vozila za 2013. godinu:

	Putnička/ osobna mv	Mopedi i motocikli	Autobusi	Teretna vozila	Ostalo	Ukupan broj reg. vozila za 2013
Federacija BiH	482.344	6.844	2.512	45.149	14.081	550.930
Republika Srpska	271.729	3.782	1.450	27.585	13.208	317.754
Distrikt Brčko	22.342	761	77	2.143	1.418	26.741
Ukupno u BiH	776.415	11.387	4.039	74.877	28.707	895.425

Tabela 1. Ukupan broj reg.motornih vozila po područjima i kategorijama za 2013. godinu

Posmatrajući naprijed navedene podatke vidljivo je da je u Federaciji BiH ukupno registrovano/registrirano **550.930** drumskih/cestovnih motornih vozila ili **61,53** % od ukupnog broja registrovanih/registriranih drumskih/cestovnih motornih vozila na području BiH, u Republici Srpskoj **317.754** ili **35,49** % od ukupnog broja registrovanih/registriranih drumskih/cestovnih motornih vozila na području BiH, dok je u Distriktu Brčko registrovano/registrirano ukupno **26.741** drumskih/cestovnih motornih vozila ili **2,98** % od ukupnog broja registrovanih/registriranih drumskih/cestovnih motornih vozila na području BiH. Na dijagramu 1. dat je prikaz procentualnog udjela broja registrovanih/registriranih vozila po entitetima/distriktu u ukupnom broju registrovanih/registriranih drumskih/cestovnih motornih vozila u BiH za proteklu 2013. godinu.

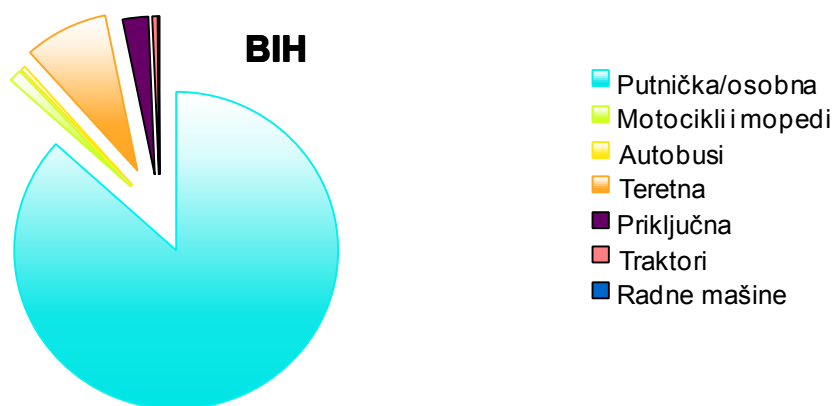


Dijagram 1. Procentualni udio broja reg. vozila pojedinih entiteta/distrikta u ukupnom broju reg. drumskih/cestovnih motornih vozila za 2013. godinu

Posmatrajući podatke navedene u tabeli 2. vidljivo je da od ukupnog broja registrovanih/registriranih vozila najveći procenat zauzimaju putnička/osobna motorna vozila:

KATEGORIJA MOTORNIH VOZILA	BROJ VOZILA	PROCENAT (%)
Putnička/osobna vozila	776.415	86,7
Mopedi i motocikli	11.387	1,27
Autobusi	4.039	0,45
Teretna vozila	74.877	8,36
Priključna vozila	22.927	2,56
Traktori	4.823	0,54
Radne mašine	957	0,12

Tabela 2. Broj reg. vozila u 2013. godini prema kategorijama



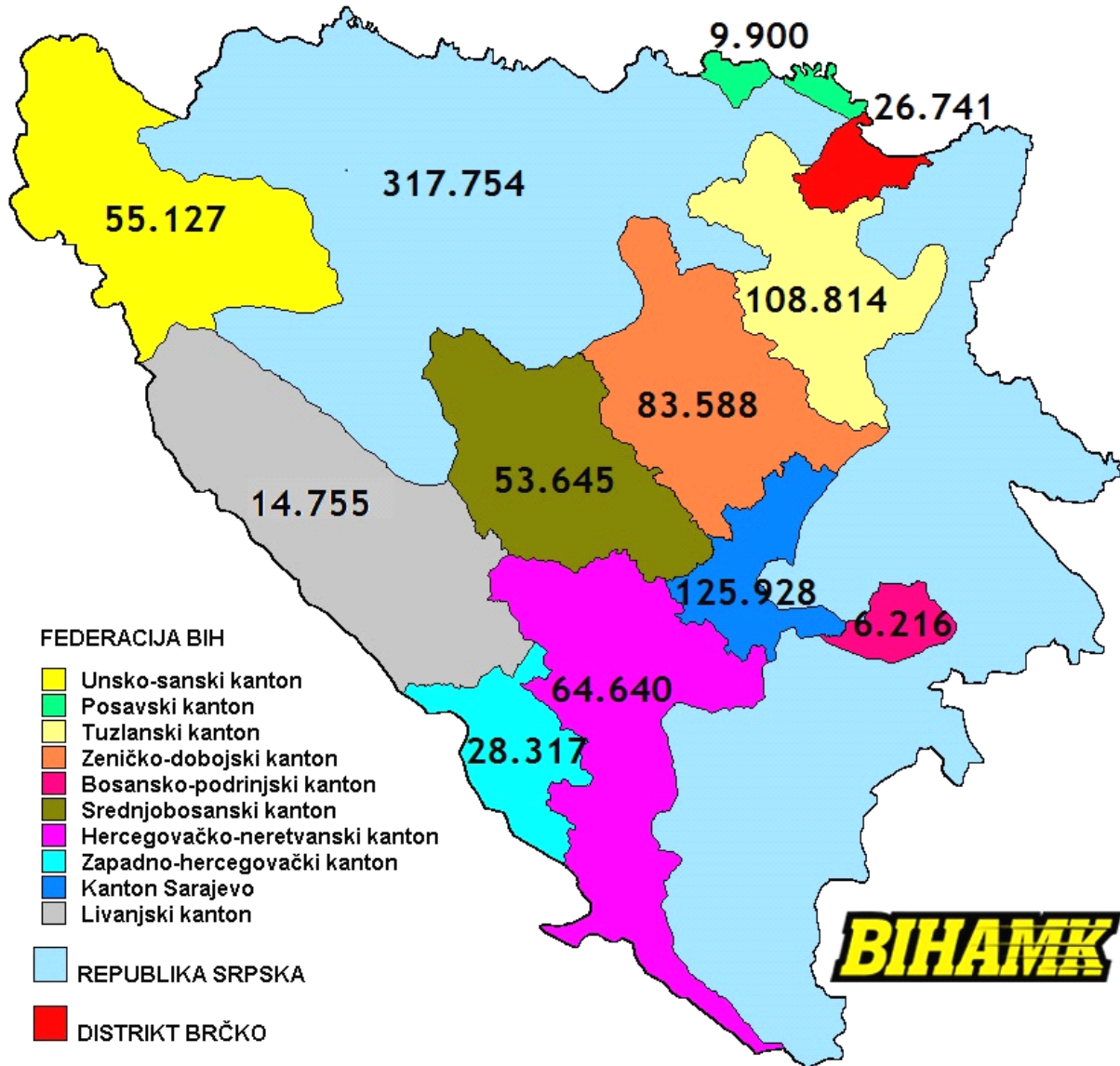
Dijagram 2. Procentualni prikaz udjela pojedinih kategorija vozila u BiH

Detaljan prikaz broja registrovanih/registiranih motornih vozila po kategorijama i po kantonima/županijama u FBiH u 2013. godini dat je u tabeli 3.

KANTON	Putnička /osobna mv	Mopedi i motocikli	Autobusi	Teretna vozila	Ostalo	Ukupno
Kanton Sarajevo	113.268	1.194	407	9.342	1.717	125.928
TK	95.369	1.161	586	8.190	3.508	108.814
ZDK	73.787	895	411	6.327	2.168	83.588
HNK	56.276	858	337	6.222	947	64.640
USK	47.866	1.193	218	3.576	2.274	55.127
SBK	46.456	474	357	4.868	1.490	53.645
ZHK	22.864	298	82	4.307	766	28.317
HBK/K10	12.936	155	54	1.243	367	14.755
Posavski kanton	7.877	553	29	740	701	9.900
BPK	5.645	63	31	334	143	6.216
UKUPNO FBiH	482.344	6.844	2.512	45.149	14.081	550.930

Tabela 3. Detaljan prikaz broja reg. drumskih/cestovnih motornih vozila po kategorijama i kantonima/županijama u FBiH za 2013.godinu

Radi boljeg pregleda podataka koji su predstavljeni u tabelama 1. i 3. na slici 1. predstavljen je ukupan broj registrovanih/registriranih drumskih/cestovnih motornih vozila po entitetima/distriktu, kao i kantonima/županijama u Federaciji BiH.



Slika 1. Prikaz ukupnog broja reg. drumskih/cestovnih motornih vozila po entitetima/distriktu i kantonima/županijama u FBiH

2.2. BROJ PRVOREGISTROVANIH/PRVOREGISTRIRANIH DRUMSKIH/CESTOVNIH MOTORNIH VOZILA

U prvoregistrovana/prvoregistrirana drumska/cestovna motorna vozila spadaju sva vozila (nova i uvezena rabljena) koja su u toku 2013.godine registrovana/registirirana na području BiH.

U Bosni i Hercegovini je tokom 2013. godine prvi put registrovano/registirirano **68.195** drumskih/cestovnih motornih vozila, što čini **7,62 %** od ukupnog broja registrovanih/registiriranih drumskih/cestovnih motornih vozila u BiH za 2013.godinu.

U tabeli 4. dati su podaci o ukupnom broju prvi put registrovanih/registiriranih drumskih/cestovnih motornih vozila u BiH za 2013.godinu prema kategorijama.

KATEGORIJA	Broj vozila	%
Mopedi, motocikli i četverocikli	2.254	3,30%
Putnička vozila	56.647	83,07%
Autobusi	277	0,41%
Teretna vozila	4.525	6,64%
Priključna vozila	2.327	3,41%
Radne mašine	329	0,48%
Traktori	1.836	2,69%
UKUPNO	68.195	100%

Tabela 4. Ukupan broj prvi put reg. vozila u BiH za 2013. godinu

Prema analiziranim podacima dolazimo do zaključka da je od ukupnog broja prvi put registrovanih/registiriranih drumskih/cestovnih motornih vozila, **11,78 %** novih drumskih/cestovnih motornih vozila, dok **88,22 %** je uvezenih rabljenih drumskih/cestovnih motornih vozila.

2.3. BROJ REGISTROVANIH/REGISTRIRANIH UVEZENIH RABLJENIH DRUMSKIH/CESTOVNIH MOTORNIM VOZILA

Svake godine u Bosni i Hercegovinu se uveze određeni broj rabljenih motornih vozila. Tokom 2013. godine registrovano/registiranih je **60.161** uvezenih rabljenih motornih vozila, što u odnosu na 2012. godinu predstavlja uvećanje od **7.708** vozila. Registrovana/registirana rabljena vozila koja su uvezena u našu zemlju tokom 2013. godine čine oko **6,72 %** od ukupnog broja registrovanih/registiranih motornih vozila u BiH.

Kada upoređujemo 2012. godinu i 2013. godinu po pitanju uvezenih rabljenih vozila dolazimo do zaključka da se broj uvezenih rabljenih vozila u 2013. godini povećao za oko **14,7 %**.

2.4. BROJ REGISTROVANIH/REGISTRIRANIH NOVIH DRUMSKIH CESTOVNIH MOTORNIM VOZILA

Tokom 2013. godine u Bosni i Hercegovini registrovano/registirano je **8.034¹** novih drumskih/cestovnih motornih vozila, od toga je **5.087** prodatih novih putničkih/osobnih vozila ili **63,32%**.

Od ukupnog broja registrovanih/registiranih motornih vozila u BiH, oko **0,9 %** otpada na registrovana/registirana nova vozila koja su kupljena od strane fizičkih ili pravnih lica u 2013. godini.

Bitno je naglasiti da je tokom 2013. godine **smanjena** prodaja novih osobnih/putničkih drumskih/cestovnih motornih vozila za **1.836** vozila odnosno za **26,52%** u odnosu na 2012. godinu.

U tabeli 5. dat je prikaz ukupnog broja prodatih novih osobnih/putničkih vozila po brand-ovima sa uporednim podacima za 2012. godinu, kao i procentualni pad/povećanje prodaje po pojedinim brandovima u 2013. godini.

BRAND VOZILA	BROJ PRODATIH VOZILA		%
	2012	2013	
Škoda	1324	973	-26,51
Volkswagen	1244	823	-33,84
Opel	591	485	-17,9
Toyota	236	201	-14,83
Renault	464	301	-35,13
Citroen	343	271	-20,99
Peugeot	217	166	-24,65
Ford	257	91	-64,59
Audi	291	253	-13,06
Dacia	326	290	-11,04
Hyundai	179	204	+13,97
Chevrolet	466	148	-68,24
Suzuki	115	100	-13,04
Lada	28	49	+75,00
KIA	155	200	+29,03
SEAT	55	83	+50,91
Mercedes	159	111	-30,19
Mazda	26	16	-38,46
BMW	124	109	-12,10
Nissan	132	77	-41,67
Volvo	61	25	-59,02
Porsche	34	33	-2,94
Ostala (Fiat, Mitsubishi, Lexus, Honda, Lancia, Jeep, Mini,...)	96	78	-18,75
UKUPNO	6.923	5.087	-26,52

Tabela 5. Broj prodatih putničkih/osobnih cestovnih motornih vozila u BiH u 2013. godini

Posmatrajući učešće pojedinih brandova novih putničkih/osobnih drumskih/cestovnih motornih vozila na bosanskohercegovačkim cestama, primjećujemo da je i ove kao i protekle 2012. godine najprodavaniji brand **Škoda** (iako je došlo do pada prodaje u odnosu na predhodnu godinu) sa prodatih **973** novih putničkih motornih vozila iza kojeg slijedi **Volkswagen** (koji je ostvario takođe pad prodaje novih putničkih motornih vozila) sa **823** prodatih vozila, **Opel** sa **485** prodatih vozila, itd.

Za prva dva mjeseca u 2013. godini kao nova vozila smo tretirali i vozila koja su proizvedena u 2012. i 2013. godini

3. ZAKLJUČAK

Analizirajući i upoređujući podatke o registrovanim/registriranim motornim vozilima u BiH u 2013. godini sa podacima za period od 2003. - 2013. godine, unatoč ekonomskoj krizi, primjećujemo blagi porast broja registrovanih/registriranih drumskih/cestovnih motornih vozila.

Međutim, detaljnom analizom dobijenih podataka uočili smo da je ekonomska kriza, kao i uvođenje novih propisa o uvozu drumskih/cestovnih motornih vozila (ukidanjem starosne granice prilikom uvoza vozila), tačnije uvođenje propisa o homologaciji vozila, umnogome uticalo na starosnu strukturu voznog parka u našoj zemlji.

Tako je i tokom 2013. godine primjetno smanjenje prodaje novih vozila za dodatnih **26,52%**, dok je osjetno povećan broj uvezenih rabljenih vozila u 2013.godini u odnosu na 2012.godinu i to za **7.708** cestovnih motornih vozila što procentualno čini povećanje od **14,7 %** u 2013.godini.