



**BOSANSKOHERCEGOVAČKI AUTO - MOTO KLUB**

**INFORMACIJA O REGISTROVANIM MOTORNIM  
VOZILIMA U BIH U PERIODU JANUAR - DECEMBAR  
2014**

**Februar/veljača 2015. godine**

## SADRŽAJ

SADRŽAJ.....	2
1. UVOD .....	3
2. REGISTROVANA /REGISTRIRANA DRUMSKA/CESTOVNA MOTORNA VOZILA U BiH .....	3
2.1. UKUPAN BROJ REGISTROVANIH/REGISTRIRANIH DRUMSKIH/CESTOVNIH MOTORNIM VOZILA .....	3
2.2. BROJ PRVOREGISTROVANIH/PRVOREGISTRIRANIH DRUMSKIH/CESTOVNIH MOTORNIM VOZILA.....	8
2.3. BROJ REGISTROVANIH/REGISTRIRANIH UVEZENIH RABLJENIH DRUMSKIH/CESTOVNIH VOZILA.....	9
2.4. BROJ REGISTROVANIH/REGISTRIRANIH NOVIH DRUMSKIH/CESTOVNIH VOZILA.....	9
3. ZAKLJUČAK .....	11

## 1. UVOD

Sektor za informisanje i dokumentaciju Bosanskohercegovačkog auto - moto kluba (SID BIHAMK) sistematski prikuplja dostupne podatke iz oblasti saobraćaja/prometa, koristeći pri tome sve relevantne izvore sa ciljem pravovremenog i detaljnog informisanja/informiranja javnosti.

Postojanje različitih institucija sa podijeljenom nadležnosti u oblasti bezbjednosti/sigurnosti drumskog/cestovnog saobraćaja/prometa otežava prikupljanje podataka, što svakako utiče na tačnost prezentiranih podataka. No, ipak cijenimo da unatoč mogućim nepreciznostima Informacija nudi značajne podatke za ukupno sagledavanje stanja bezbjednosti/sigurnosti drumskog/cestovnog saobraćaja/prometa u Bosni i Hercegovini.

## 2. REGISTROVANA/REGISTRIRANA DRUMSKA/CESTOVNA MOTORNA VOZILA U BIH

### 2.1. BROJ REGISTROVANIH/REGISTRIRANIH DRUMSKIH/CESTOVNIH MOTORNIH VOZILA

U protekloj 2014. godini u Bosni i Hercegovini je ukupno registrovano/registirano **921.643** drumska/cestovna motorna vozila, što u odnosu na 2013. godinu (895.425 m/v) predstavlja povećanje od **26.218** vozila, odnosno za **2,93%**.

U tabeli 1. dati su uporedni podaci ukupnog broja registrovanih cestovnih motornih vozila po entitetima/distriktu za 2013. i 2014. godinu:

	Ukupan broj registrovanih vozila za 2013.	Ukupan broj registrovanih vozila za 2014.	Razlika u broju registrovanih vozila u %
Federacija BiH	550.930	568.872	3,26 %
Republika Srpska	317.754	324.691	2,18 %
Distrikt Brčko	26.741	28.080	5,01 %
Ukupno u BiH	895.425	921.643	2,93%

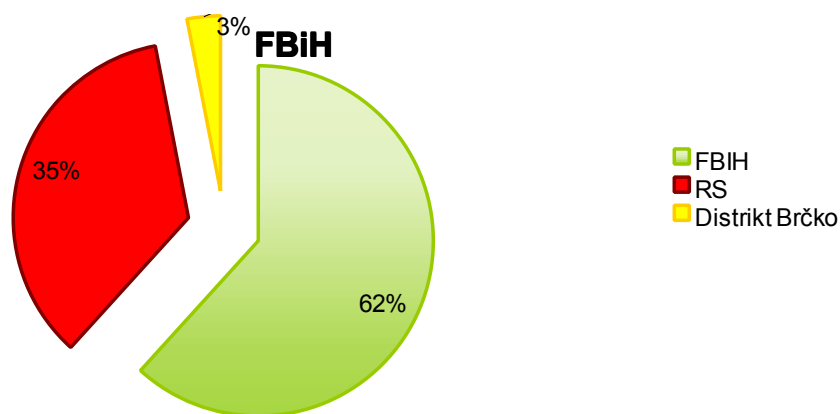
Tabela 1. Ukupan broj registrovanih motornih vozila za 2013. i 2014. godinu

U tabeli 2. prikazani su podaci o broju registrovanih/registiranih vozila po područjima i kategorijama vozila za 2014. godinu:

	Putnička/ osobna mv	Mopedi i motocikli	Autobusi	Teretna vozila	Ostalo	Ukupan broj reg. vozila za 2014
<b>Federacija BiH</b>	<b>499.577</b>	<b>6.395</b>	<b>2.623</b>	<b>45.672</b>	<b>14.081</b>	<b>568.872</b>
<b>Republika Srpska</b>	<b>278.392</b>	<b>3.327</b>	<b>1.425</b>	<b>28.279</b>	<b>13.268</b>	<b>324.691</b>
<b>Distrikt Brčko</b>	<b>23.418</b>	<b>780</b>	<b>79</b>	<b>2.312</b>	<b>1.491</b>	<b>28.080</b>
<b>Ukupno u BiH</b>	<b>801.387</b>	<b>10.502</b>	<b>4.127</b>	<b>76.263</b>	<b>29.364</b>	<b>921.643</b>

Tabela 2. Ukupan broj reg.motornih vozila po područjima i kategorijama za 2014. godinu

Posmatrajući naprijed navedene podatke vidljivo je da je u Federaciji BiH ukupno registrovano/registirano **568.872** drumska/cestovna motorna vozila ili **61,72** % od ukupnog broja registrovanih/registiranih drumskih/cestovnih motornih vozila na području BiH, u Republici Srpskoj **324.691** ili **35,22** % od ukupnog broja registrovanih/registiranih drumskih/cestovnih motornih vozila na području BiH, dok je u Distriktu Brčko registrovano/registirano ukupno **28.080** drumskih/cestovnih motornih vozila ili **3,06** % od ukupnog broja registrovanih/registiranih drumskih/cestovnih motornih vozila na području BiH. Na dijagramu 1. dat je prikaz procentualnog udjela broja registrovanih/registiranih vozila po entitetima/distriktu u ukupnom broju registrovanih/registiranih drumskih/cestovnih motornih vozila u BiH za proteklu 2014. godinu.

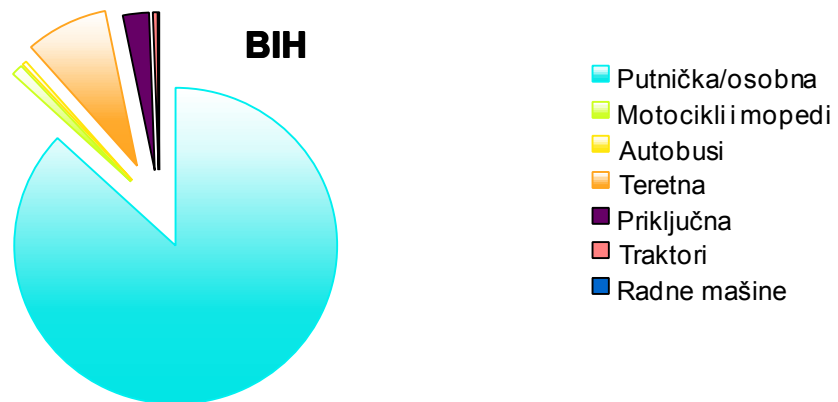


Dijagram 1. Procentualni udio broja reg. vozila pojedinih entiteta/distrikta u ukupnom broju reg. drumskih/cestovnih motornih vozila za 2014. godinu

Posmatrajući podatke navedene u tabeli 3. vidljivo je da od ukupnog broja registrovanih/registiranih vozila najveći procenat zauzimaju putnička/osobna motorna vozila:

KATEGORIJA MOTORNIH VOZILA	BROJ VOZILA	PROCENAT (%)
Putnička/osobna vozila	801.387	86,95
Mopedi i motocikli	10.502	1,14
Autobusi	4.127	0,45
Teretna vozila	76.263	8,27
Priključna vozila	24.124	2,62
Traktori	4.304	0,47
Radne mašine	936	0,10

Tabela 3. Broj reg. vozila u 2014. godini prema kategorijama



Dijagram 2. Procentualni prikaz udjela pojedinih kategorija vozila u BiH

Detaljan prikaz broja registrovanih/registiranih motornih vozila po kategorijama i po kantonima/županijama u FBiH u 2014. godini dat je u tabeli 4.

KANTON	Putnička /osobna mv	Mopedi i motocikli	Autobusi	Teretna vozila	Ostalo	Ukupno
Kanton Sarajevo	117.116	1.219	455	9.437	1.798	<b>130.025</b>
TK	99.438	1.097	607	8.364	3.682	<b>113.188</b>
ZDK	77.126	799	414	6.559	2.342	<b>87.240</b>
HNK	57.527	798	347	6.330	979	<b>65.981</b>
USK	49.659	1.087	221	3.412	2.320	<b>56.699</b>
SBK	48.474	453	364	4.927	1.542	<b>55.760</b>
ZHK	23.255	258	90	4.299	760	<b>28.662</b>
HBK/K10	13.069	149	56	1.228	372	<b>14.874</b>
Posavski kanton	8.036	462	29	965	661	<b>9.953</b>
BPK	5.877	73	40	351	149	<b>6.490</b>
<b>UKUPNO FBiH</b>	<b>499.577</b>	<b>6.395</b>	<b>2.623</b>	<b>45.872</b>	<b>14.605</b>	<b>568.872</b>

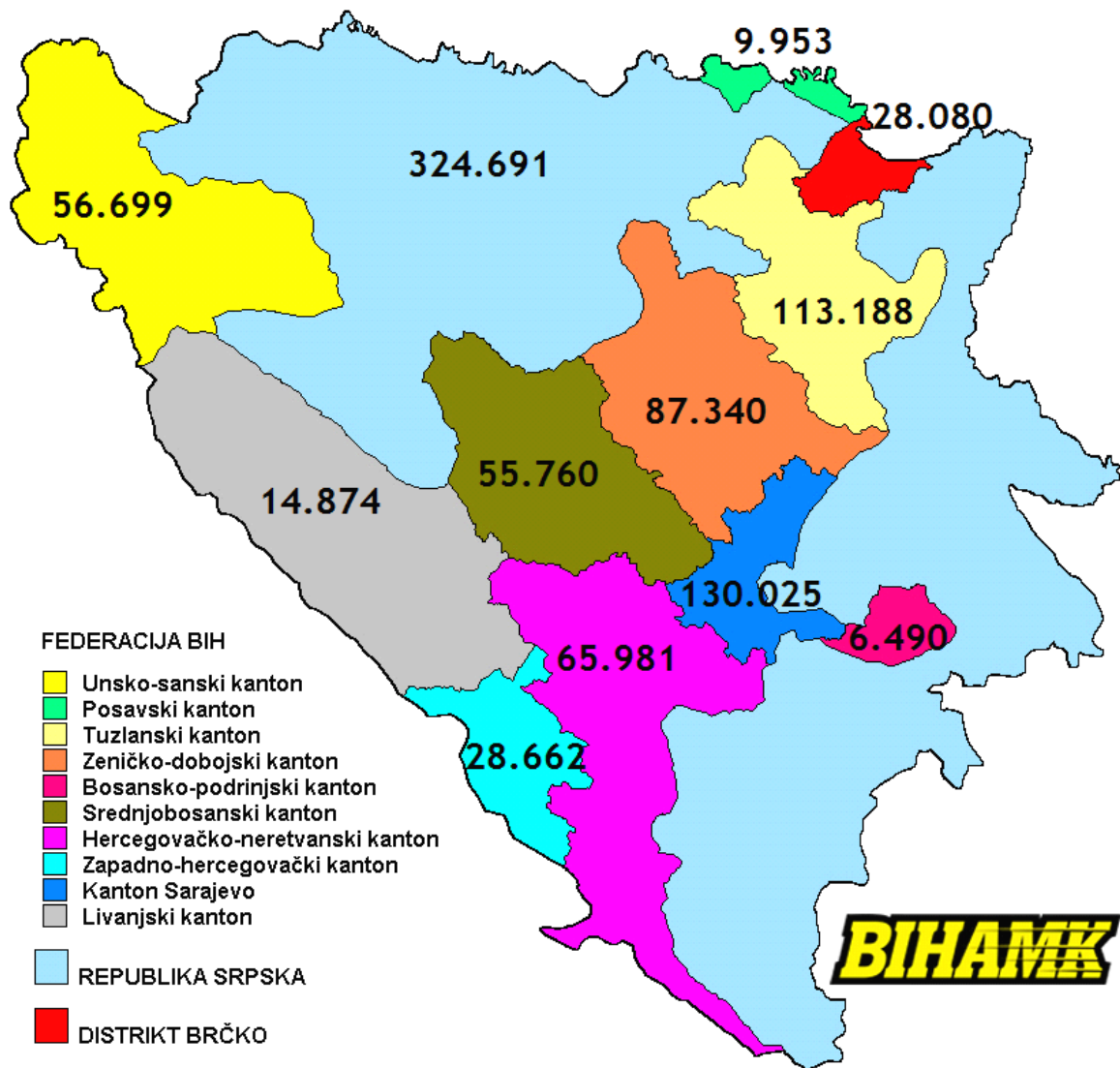
Tabela 4. Detaljan prikaz broja reg. drumskih/cestovnih motornih vozila po kategorijama i kantonima/županijama u FBiH za 2014.godinu

Ukoliko uporedimo podatke o registrovanim vozilima po kantonima za 2013. i 2014. godinu što je prikazano u tabeli 5., uočićemo da se broj registrovanih vozila u svim kantonima povećao.

KANTON	Ukupan broj reg.vozila u 2013. godini	Ukupan broj reg.vozila u 2014. godini	Razlika %
Kanton Sarajevo	<b>125.928</b>	<b>130.025</b>	<b>3,25%</b>
TK	<b>108.814</b>	<b>113.188</b>	<b>4,02%</b>
ZDK	<b>83.588</b>	<b>87.240</b>	<b>4,37%</b>
HNK	<b>64.640</b>	<b>65.981</b>	<b>2,07%</b>
USK	<b>55.127</b>	<b>56.699</b>	<b>2,85%</b>
SBK	<b>53.645</b>	<b>55.760</b>	<b>3,94%</b>
ZHK	<b>28.317</b>	<b>28.662</b>	<b>1,22%</b>
HBK/K10	<b>14.755</b>	<b>14.874</b>	<b>0,81%</b>
Posavski kanton	<b>9.900</b>	<b>9.953</b>	<b>0,5%</b>
BPK	<b>6.216</b>	<b>6.490</b>	<b>4,41%</b>
<b>UKUPNO FBiH</b>	<b>550.930</b>	<b>568.872</b>	<b>3,26%</b>

Tabela 5. Prikaz broja reg. drumskih/cestovnih motornih vozila po kantonima/županijama u FBiH za 2014.godinu sa uporednim podacima za 2013. godinu

Radi boljeg pregleda podataka koji su predstavljeni u tabelama 1. i 4. na slici 1. predstavljen je ukupan broj registrovanih/registriranih drumskih/cestovnih motornih vozila po entitetima/distriktu, kao i kantonima/županijama u Federaciji BiH.



Slika 1. Prikaz ukupnog broja reg. drumskih/cestovnih motornih vozila po entitetima/distriktu i kantonima/županijama u FBiH

## 2.2. BROJ PRVOREGISTROVANIH/PRVOREGISTRIRANIH DRUMSKIH/CESTOVNIH MOTORNIH VOZILA

U prvoregistrovana/prvoregistrirana drumska/cestovna motorna vozila spadaju sva vozila (nova i uvezena rabljena) koja su u toku 2014. godine registrovana/registirana na području BiH.

U Bosni i Hercegovini je tokom 2014. godine prvi put registrovano/registirano **76.213** drumskih/cestovnih motornih vozila, što čini **8,26 %** od ukupnog broja registrovanih/registiranih drumskih/cestovnih motornih vozila u BiH za 2014. godinu.

U tabeli 4. dati su podaci o ukupnom broju prvi put registrovanih/registiranih drumskih/cestovnih motornih vozila u BiH za 2014. godinu prema kategorijama.

KATEGORIJA	Broj vozila	%
Mopedi, motocikli i četverocikli	1.892	2,48%
Putnička vozila	63.899	83,84%
Autobusi	311	0,41%
Teretna vozila	5.471	7,18%
Priključna vozila	2.618	3,44%
Radne mašine	319	0,42%
Traktori	1.703	2,23%
<b>UKUPNO</b>	<b>76.213</b>	<b>100%</b>

Tabela 4. Ukupan broj prvi put reg. vozila u BiH za 2014. godinu

Prema analiziranim podacima dolazimo do zaključka da je od ukupnog broja prvi put registrovanih/registiranih drumskih/cestovnih motornih vozila, **11,48 %** novih drumskih/cestovnih motornih vozila, dok **88,52 %** je uvezenih rabljenih drumskih/cestovnih motornih vozila.



### **2.3. BROJ REGISTROVANIH/REGISTRIRANIH UVEZENIH RABLJENIH DRUMSKIH/CESTOVNIH MOTORNIM VOZILA**

Svake godine u Bosni i Hercegovinu se uveze određeni broj rabljenih motornih vozila. Tokom 2014. godine registrovano/registiranih je **67.465** uvezenih rabljenih motornih vozila, što u odnosu na 2013. godinu predstavlja uvećanje od **7.304** vozila. Registrovana/registirana rabljena vozila koja su uvezena u našu zemlju tokom 2014. godine čine oko **7,32 %** od ukupnog broja registrovanih/registiranih motornih vozila u BiH.

Kada upoređujemo 2013. godinu i 2014. godinu po pitanju uvezenih rabljenih vozila dolazimo do zaključka da se broj uvezenih rabljenih vozila u 2014. godini povećao za oko **12,6 %**.

### **2.4. BROJ REGISTROVANIH/REGISTRIRANIH NOVIH DRUMSKIH CESTOVNIH MOTORNIM VOZILA**

Tokom 2014. godine u Bosni i Hercegovini registrovano/registirano je **8.748<sup>1</sup>** novih drumskih/cestovnih motornih vozila, od toga je **6.481** prodatih novih putničkih/osobnih vozila ili **74,1%**.

Od ukupnog broja registrovanih/registiranih motornih vozila u BiH **0,95 %** su registrovana/registirana nova vozila koja su kupljena od strane fizičkih ili pravnih lica u 2014. godini.

Bitno je naglasiti da je tokom 2014. godine **povećana** prodaja novih osobnih/putničkih drumskih/cestovnih motornih vozila za **1.394** vozila odnosno za **27,4%** u odnosu na 2013. godinu.

U tabeli 5. dat je prikaz ukupnog broja prodatih novih osobnih/putničkih vozila po brand-ovima sa uporednim podacima za 2013. godinu, kao i procentualni pad/povećanje prodaje po pojedinim brandovima u 2014. godini.

---

<sup>1</sup> Za prva tri mjeseca u 2013. godini kao nova vozila smo tretirali i vozila koja su proizvedena u 2013. i 2014. godini

BRAND VOZILA	BROJ PRODATIH VOZILA		% (+/-)
	2013	2014	
Škoda	973	1159	+19,1
Volkswagen	823	1207	+46,66
Opel	485	596	+22,89
Toyota	201	221	+9,95
Renault	301	346	+14,95
Citroen	271	385	+42,1
Peugeot	166	306	+84,3
Ford	91	94	+3,3
Audi	253	252	-0,4
Dacia	290	319	+10,0
Hyundai	204	284	+39,2
Chevrolet	148	34	-61,95
Lada	49	53	+8,1
KIA	200	201	+0,5
SEAT	83	113	+36,1
Mercedes	111	140	+26,1
Mazda	16	26	+62,5
BMW	109	119	+9,2
Nissan	77	130	+68,8
Volvo	25	27	+8,00
Porsche	33	27	-18,2
Fiat	-	257	
Ostala (Fiat, Mitsubishi, Lexus, Honda, Lancia, Jeep, Mini,...)	178	185	
<b>UKUPNO</b>	<b>5.087</b>	<b>6.481</b>	<b>+27,4</b>

Tabela 5. Broj prodatih putničkih/osobnih cestovnih motornih vozila u BiH u 2014. godini

Posmatrajući učešće pojedinih brandova novih putničkih/osobnih drumskih/cestovnih motornih vozila na bosanskohercegovačkim cestama, primjećujemo da je i ove godine najprodavaniji brand **Volkswagen** sa prodatih **1207** novih putničkih motornih vozila iza kojeg slijedi **Škoda** sa **1159** prodatih vozila, **Opel** sa **596** prodatih vozila, itd.

### 3. ZAKLJUČAK

Obzirom da tokom proteklih godina nisu praćeni sistematski, veoma je teško upoređivati podatke o ukupnom broju registrovanih vozila iz ranijih deset godina. Jedini relevantni podaci su podaci iz predhodnih 2013. i 2014. godine. Pa tako, analizirajući i upoređujući podatke o registrovanim/registriranim motornim vozilima u BiH u 2014. godini sa podacima za 2013. godinu, unatoč ekonomskoj krizi, primjećujemo blagi porast broja registrovanih/registriranih drumskih/cestovnih motornih vozila za **2,93%**<sup>2</sup>.

Međutim, neki podaci, kao što su podaci o uvezenim i novoprodanim vozilima, prikupljeni su sistematski pa je moguće i njihovo upoređivanje. Detaljnom analizom dobijenih podataka uočili smo da je ekonomska kriza, kao i uvođenje novih propisa o uvozu drumskih/cestovnih motornih vozila (ukidanjem starosne granice prilikom uvoza vozila), taćnije uvođenje propisa o homologaciji vozila, umnogome uticalo na starosnu strukturu voznog parka u našoj zemlji<sup>3</sup>.

Tako je u periodu od 2011. godine, kad je stupio na snagu Pravilnik o homologaciji, pa do 2013. godine došlo do znaćajnog povećanja uvezenih rabljenih vozila od **30,77%**. Tokom protekle godine taj trend povećanja broja uvezenih rabljenih vozila je nastavljen, pa je u 2014. godini u odnosu na 2013. godinu uvezeno **7.304 rabljenih** cestovnih motornih vozila više, što procentualno ćini povećanje od dodatnih **12,6 %**. Dakle, u periodu 2011.-2014. godina u Bosnu i Hercegovinu je uvezeno ukupno **226.085** rabljenih motornih vozila.

U istom periodu (2011.-2013. godina) broj prodatih novih vozila znatno je opao, sa **11.847** vozila na **8.034** vozila, odnosno za **32,2%**, ali je tokom protekle 2014. godine došlo do znaćajnijeg povećanja prodaje novih vozila za **714** vozila, odnosno za **8,9%**.

---

<sup>2</sup> Podaci o broju registrovanih/registriranih motornih vozila i broju prvoregistrovanih/prvoregistriranih vozila u BiH za 2014.godinu dobijeni su od iz više izvora: Ministarstava unutrašnjih poslova (FMUP, MUP RS, Kantonalni MUP-a), vlastitih izvora i Agencije za identifikacione dokumente, evidenciju i razmjenu podataka (IDDEEA) . Koristeći razne izvore podataka, u svakoj situaciji u kojoj je došlo do neusklađenosti u navedenim podacima BIHAMK je kao relevantne koristio podatke Agencije za identifikacione dokumente, evidenciju i razmjenu podataka (IDDEEA)

<sup>3</sup> Navedene podatke o starosnoj strukturi vozila dokazuju i naše saobraćajno-preventivne akcije u kojima se iz godine u godinu prosjećna starost vozila kontrolisanih metodom slućajnog uzorka povećava