



## **I N F O R M A C I J A**

# **O SAOBRAĆAJNIM/PROMETNIM NEZGODAMA, NJIHOVIM UZROCIMA I POSLJEDICAMA U BOSNI I HERCEGOVINI U 2024. GODINI**

**Mart/ožujak 2025. godine**

# SADRŽAJ

1. UVOD.....	2
2. STANJE BEZBJEDNOSTI/SIGURNOSTI CESTOVNOG SAOBRAĆAJA/PROMETA.....	2
2.1. SAOBRAĆAJNE/PROMETNE NEZGODE U BIH .....	2
3. POSLJEDICE SAOBRAĆAJNIH/PROMETNIH NEZGODA .....	6
4. UZROCI I MJESTO NASTANKA SAOBRAĆAJNIH/PROMETNIH NEZGODA.....	11
5. ZAKLJUČAK .....	12

## 1. UVOD

Sektor za organizaciju pomoći na cesti, preventivu, obrazovanje i inovativnost sistematski prikuplja dostupne podatke iz oblasti saobraćaja/prometa, koristeći sve relevantne izvore. Cilj navedenog je pravovremeno i detaljno informisanje i edukacija javnosti, kako bi se unaprijedila sigurnost na cestama, smanjio broj saobraćajnih nezgoda i podigla svijest građana o važnosti odgovornog ponašanja u saobraćaju.

Podaci o saobraćajnim/prometnim nezgodama, njihovim uzrocima, posljedicama te mjerama prevencije prikupljeni su od nadležnih MUP-ova (FUP, kantonalna/županijska MUP, MUP RS i MUP Brčko Distrikta). Ovaj proces omogućava sveobuhvatan uvid u statističke podatke, što doprinosi formulisanju efikasnih politika i mjera koje imaju za cilj povećanje sigurnosti i smanjenje nesreća na cestama, uz istovremeno promovisanje sigurnijeg i odgovornijeg ponašanja među svim učesnicima u saobraćaju.

## 2. STANJE BEZBJEDNOSTI/SIGURNOSTI CESTOVNOG SAOBRAĆAJA/PROMETA

### 2.1. SAOBRAĆAJNE/PROMETNE NEZGODE U BIH

U skladu sa prikupljenim statističkim podacima od nadležnih institucija (FUP, kantonalna/županijska MUP, MUP RS i MUP Brčko Distrikta), na bosanskohercegovačkim putevima/cestama u protekloj **2024. godini** dogodilo se ukupno **35.854** saobraćajnih/prometnih nezgoda od kojih je zabilježeno **8.007** saobraćajnih/prometnih nezgoda sa poginulim i povrijeđenim / ozlijeđenim licima/osobama, te **27.847** saobraćajnih/prometnih nezgoda sa materijalnom štetom.

**U saobraćajnim/prometnim nezgodama u Bosni i Hercegovini život su izgubile 222 lica/osobe, dok je 11.300 lica/osoba zadobilo teže ili lakše tjelesne povrede/ozljede.**

U tabeli 1. dat je detaljan prikaz ukupnog broja saobraćajnih/prometnih nezgoda u FBiH, Republici Srpskoj i Distriktu Brčko za period 2021-2024.godina.

PODRUČJE	UKUPAN BROJ SAOBRAĆAJNIH/PROMETNIH NEZGODA(SN)				BROJ SN SA POGINULIM/POVRIJEĐENIM/OZL. LICIMA/OSOBAMA				BROJ SN SA MATERIJALNOM ŠTETOM			
	2021	2022	2023	2024	2021	2022	2023	2024	2021	2022	2023	2024
FEDERACIJA BIH	20.083	21.209	24.301	24.807	4.568	4.783	5.058	5.222	15.515	16.426	19.248	19.585
REPUBLIKA SRPSKA	9.937	9.894	10.615	10.807	2.226	2.309	2.459	2.634	7.711	7.585	8.156	8.173
BRČKO DISTRIKT	218	218	232	240	137	138	148	151	81	80	84	89
UKUPNO	30.238	31.321	35.148	35.854	6.931	7.230	7.665	8.007	23.307	24.091	27.488	27.847

Tabela 1. Pregled saobraćajnih/prometnih nezgoda u BiH za period 2021-2024. godina

**Tokom protekle 2024. godine registrovano/registirano je 706 nezgoda više u odnosu na 2023. godinu, što izraženo u postocima/procentima prikazuje povećanje ukupnog broja saobraćajnih/prometnih nezgoda za 2,01 % , što je manja procentualna razlika u odnosu na prethodnu godinu analize<sup>1</sup>.**

Broj saobraćajnih/prometnih nezgoda sa poginulim/povrijeđenim/ozlijeđenim licima je **povećan za 342 saobraćajnih/prometnih nezgoda ili 4,46 %**. Kada su u pitanju saobraćajne/prometne nezgode sa materijalnom štetom u protekloj godini registrovano/registirano je **359 nezgoda više u odnosu na 2023. godinu, odnosno 1,31 %**.

**Iz naprijed navedenih činjenica, zaključujemo da je trend smanjenja ukupnog broja saobraćajnih/prometnih nezgoda koji je započeo 2017. godine prekinut i tokom protekle godine gdje ponovo bilježimo porast saobraćajnih/prometnih nezgoda, s tim da je porast ovog puta nešto blaži.**

Prema navedenim podacima možemo zaključiti da se na području BiH **dnevno tokom 2024. godine događalo u prosjeku 98 saobraćajnih / prometnih nezgoda, od toga 22 saobraćajne / prometne nezgode sa poginulim /povrijeđenim / ozlijeđenim licima/osobama.**

<sup>1</sup> Procentualno povećanje broja saobraćajnih nezgoda u 2023. godini (u odnosu na 2022.) iznosilo 10,89 %

U sljedećoj tabeli dat je detaljan prikaz saobraćajnih/prometnih nezgoda po kantonima u Federaciji BiH za period 2021-2024.godina.

PODRUČJE	UKUPAN BROJ SAOBRAĆAJNIH/PROMETNIH NEZGODA (SN)				BROJ SN SA POGINULIM/POVRIJEĐENIM/OZL. LICIMA/OSOBAMA				BROJ SN SA MATERIJALNOM ŠTETOM			
	2021	2022	2023	2024	2021	2022	2023	2024	2021	2022	2023	2024
KS	7.061	8.326	10.161	10.484	762	916	882	890	6.299	7.410	9.279	9.594
SBK	1.832	1.720	1.847	1.862	383	374	431	461	1.449	1.346	1.416	1.401
BPK	147	115	125	114	32	37	26	37	115	78	99	77
PK	216	239	248	261	51	57	67	77	165	182	181	184
ZHK	668	630	690	790	281	273	331	326	387	357	359	464
HNK	1.865	1.740	1.953	1.894	558	537	577	590	1.307	1.203	1.376	1.304
USK	2.093	2.243	2.529	2.540	593	633	647	665	1.500	1.610	1.882	1.875
TK	3.022	2.918	3.054	3.144	1.161	1.104	1.174	1.226	1.861	1.814	1.880	1.918
ZDK	2.443	2.601	2.879	2.802	600	720	782	793	1.843	1.881	2.097	2.009
HBK/K10	736	677	815	916	147	132	141	157	589	545	679	759
FEDERACIJA BiH	20.083	21.209	24.301	24.807	4.568	4.783	5.058	5.222	15.515	16.426	19.248	19.585

Tabela 2. Pregled saobraćajnih/prometnih nezgoda u FBiH po kantonima 2021-2024. godina

Na osnovu dostupnih podataka iz prethodne tabele možemo zaključiti da je najveći broj saobraćajnih/prometnih nezgoda u Federaciji BiH tokom 2024. godine zabilježen je na području Kantona Sarajevo, s ukupno 10.484 evidentirane nezgode, što čini približno 42,27 % od ukupnog broja u Federaciji BiH. Slijedi Tuzlanski kanton sa 3.144 nezgode odnosno 12,68 % od ukupnog broja u Federaciji BiH, zatim Zeničko-dobojski kanton sa 2.802 nezgode (11,29 % od ukupnog broja u Federaciji BiH), Unsko-sanski kanton sa 2.540 nezgoda (10,24 % od ukupnog broja u Federaciji BiH), te Hercegovačko-neretvanski kanton sa 1.894 nezgode (7,63 % od ukupnog broja u Federaciji BiH). Ostali kantoni imaju niži udio, ali su također značajni u ukupnoj statistici saobraćajnih/prometnih nezgoda.

Analizirajući podatke o broju saobraćajnih/prometnih nezgoda u odnosu na 2023. godinu, primjetno je da je ukupan broj nezgoda povećan u sedam kantona: Kantonu Sarajevo (za 323 nezgode), Tuzlanskom kantonu (za 90 nezgoda), Posavskom kantonu (za 13 nezgoda), Unsko-sanskom kantonu (za 11 nezgoda), Zapadnohercegovačkom kantonu (za 100 nezgoda), Srednjobosanskom kantonu (za 15 nezgoda) i Kantonu 10 (za 101 nezgodu). Ovi podaci ukazuju na rastući trend u navedenim kantonima, što može biti posljedica povećane gustine saobraćaja, infrastrukturnih promjena, vremenskih faktora ili drugih okolnosti koje zahtijevaju detaljnije analize i odgovarajuće mjere prevencije.

S druge strane, u tri kantona zabilježeno je smanjenje broja saobraćajnih/prometnih nezgoda u odnosu na 2023. godinu. Smanjenje je evidentirano u Zeničko-dobojskom kantonu (za 77 nezgoda), zatim u Bosansko-podrinjskom kantonu (za 11 nezgoda) i Hercegovačko-neretvanskom kantonu (za 59 nezgoda).

Broj saobraćajnih/prometnih nezgoda sa smrtno stradalim i povrijeđenim osobama je porastao u devet kantona. Najveći porast zabilježen je u Tuzlanskom kantonu (+52 nezgode), Srednjobosanskom kantonu (+30 nezgoda) i Unsko-sanskom kantonu (+18 nezgoda). Jedini kanton u kojem je došlo do smanjenja broja saobraćajnih/prometnih nezgoda sa smrtno stradalim i povrijeđenim osobama je Zapadnohercegovački kanton (-5 nezgoda).

Što se tiče saobraćajnih/prometnih nezgoda koje su rezultirale samo materijalnom štetom, podaci pokazuju različite trendove među kantonima. Najveći porast u odnosu na prethodnu godinu zabilježen je u Kantonu Sarajevo, gdje je broj nezgoda s materijalnom štetom porastao za 315, zatim slijedi Zapadnohercegovački kanton sa +105 nezgoda, Kanton 10 sa +80 nezgoda, Tuzlanski kanton sa +38 nezgoda i Posavski kanton sa +3 nezgode. U ostalim kantonima je zabilježeno smanjenje broja saobraćajnih/prometnih nezgoda sa materijalnom štetom.

Ukupno gledano, u Federaciji BiH u 2024. godini zabilježeno je 24.807 saobraćajnih/prometnih nezgoda, što predstavlja rast u odnosu na 2023. godinu, kada ih je bilo 24.301. Broj nezgoda sa poginulim i povrijeđenim osobama također je povećan, sa 5.058 u 2023. godini na 5.222 u 2024. godini, dok je broj nezgoda s materijalnom štetom porastao sa 19.248 na 19.585. Ovi podaci ukazuju na potrebu za dodatnim mjerama poboljšanja sigurnosti u saobraćaju, uključujući infrastrukturna rješenja, strožije kontrole i edukativne kampanje s ciljem smanjenja broja nezgoda i njihovih posljedica.

### 3. POSLJEDICE SAOBRAĆAJNIH/PROMETNIH NEZGODA

U protekloj 2024. godini, u saobraćajnim/prometnim nezgodama u Bosni i Hercegovini život su izgubila **222** lica/osobe, **1.842** lica/osobe su teže povrijeđene/ozlijeđene, dok je **9.458** lica/osoba pretrpjelo lakše tjelesne povrede/ozljede.

U 2024. godini, u poređenju sa 2023. godinom, broj poginulih lica/osoba smanjen je sa 255 na 222. Istovremeno, zabilježen je porast broja teže povrijeđenih/ozlijeđenih lica/osoba, koji je sa 1.695 porastao na 1.842 dok se broj lakše povrijeđenih/ozlijeđenih lica/osoba povećao sa 9.249 na 9.458.

Detaljan prikaz broja saobraćajnih/prometnih nezgoda sa posljedicama dat je u sljedećoj tabeli:

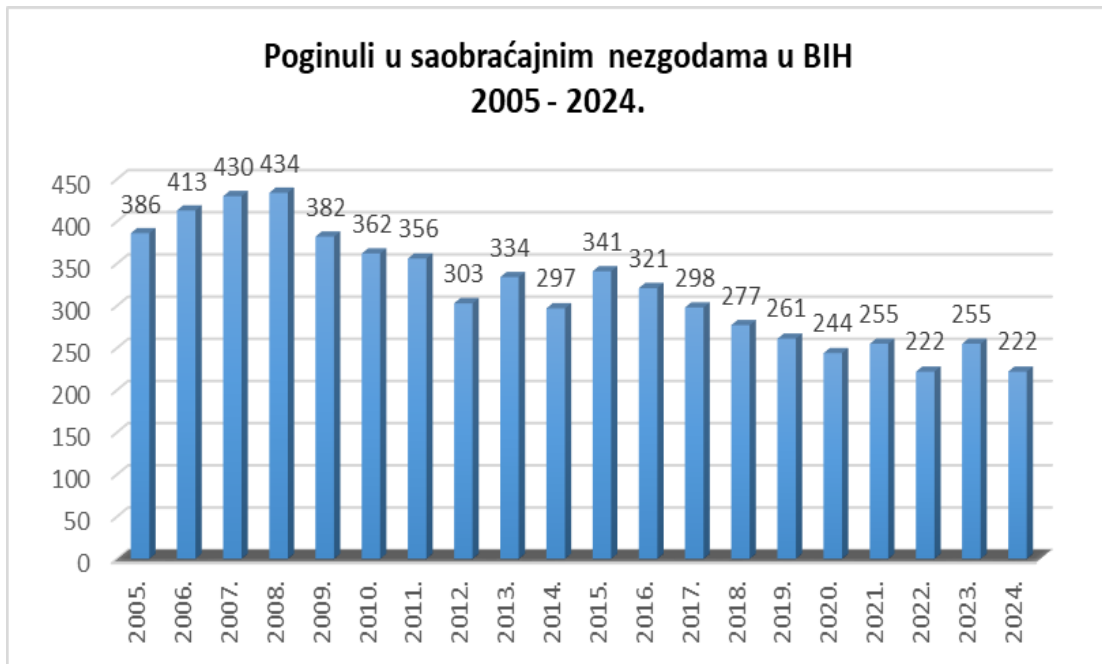
PODRUČJE	UKUPAN BROJ SN			BROJ POGINULIH LICA/OSOBA			BROJ TEŽE POVRIJEĐENIH/OZL. LICA/OSOBA			BROJ LAKŠE POVRIJEĐENIH/OZL. LICA/OSOBA		
	2022	2023	2024	2022	2023	2024	2022	2023	2024	2022	2023	2024
FEDERACIJA BIH	21.209	24.301	24.807	116	135	117	978	1.058	1.184	5.756	6.095	6.132
REPUBLIKA SRPSKA	9.894	10.615	10.807	100	109	94	546	610	615	2.747	2.923	3.149
DISTRIKT BRČKO	218	232	240	6	11	11	30	27	43	201	231	177
UKUPNO	31.321	35.148	35.854	222	255	222	1.554	1.695	1.842	8.704	9.249	9.458

Tabela 3. Posljedice saobraćajnih/prometnih nezgoda u BiH 2022-2024.

U protekloj 2024. godini, na putevima/cestama širom BiH, u prosjeku je svakog dana zabilježeno 98 saobraćajnih/prometnih nezgoda. U tim nezgodama, svakodnevno je teže povrijeđeno/ozlijeđeno u prosjeku 5 lica/osoba, dok je 26 lica/osoba pretrpjelo lakše tjelesne povrede/ozljede.

Prosječna smrtnost u saobraćajnim/prometnim nezgodama u BiH iznosi 6 poginulih na 1.000 saobraćajnih/prometnih nezgoda.

Na sljedećem dijagramu prikazano je kretanje ukupnog broja poginulih lica/osoba u saobraćajnim/prometnim nezgodama u BiH za period 2005-2024. godina:



Dijagram 1. Grafički prikaz ukupnog broja poginulih osoba u saobraćajnim/prometnim nezgodama u BiH u periodu 2005-2024. godina.

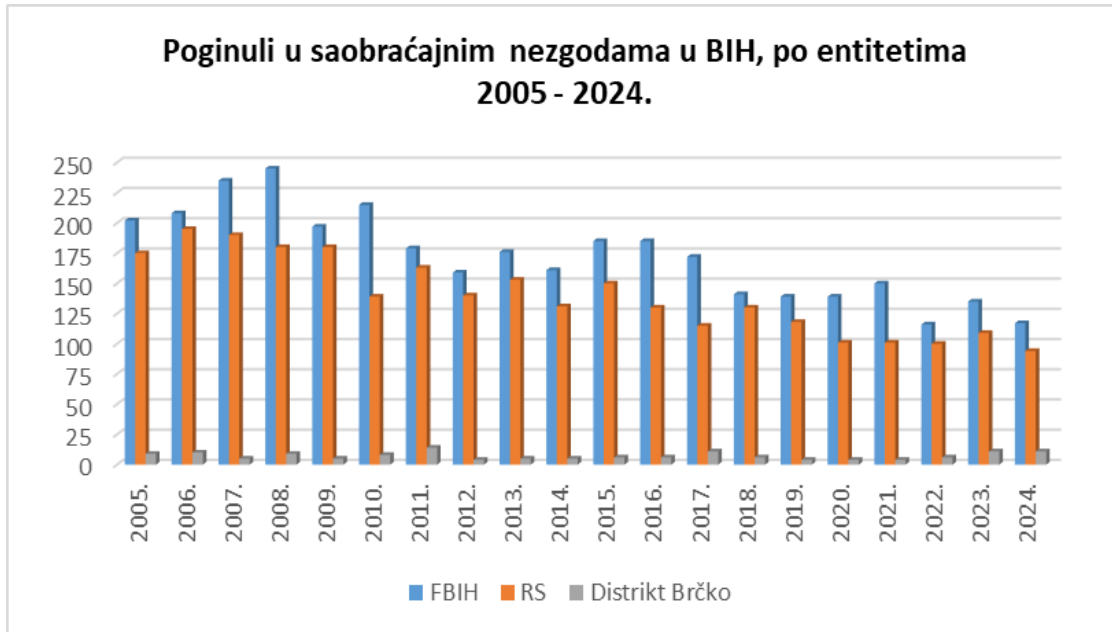
Tokom protekle 2024. godine u saobraćajnim/prometnim nezgodama u Federaciji BiH je poginulo **117 lica/osoba**, što znači da je broj poginulih u odnosu na 2023. godinu  **smanjen za 18 lica/osoba** (smanjenje od 13,33 %) i predstavlja **52,70 %** od ukupnog broja poginulih u saobraćajnim/prometnim nezgodama u BiH.

U Distriktu Brčko tokom protekle godine poginulo je **11 lica/osoba odnosno 4,95 % od ukupnog broja** poginulih u saobraćajnim/prometnim nezgodama u BiH.

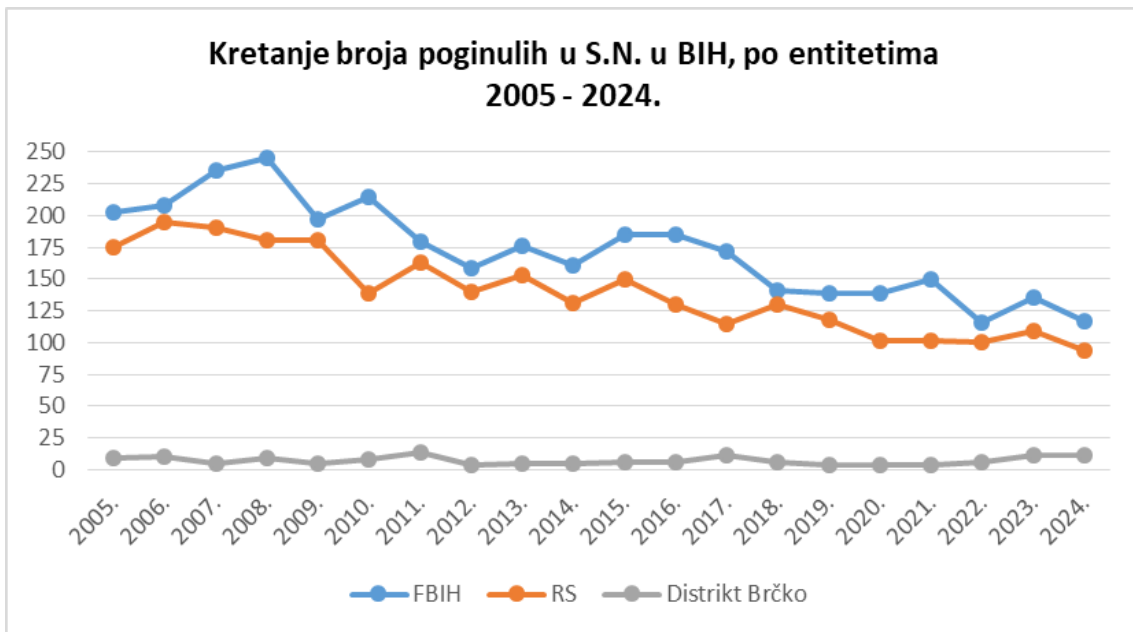
Broj poginulih lica/osoba u saobraćajnim/prometnim nezgodama u Republici Srpskoj u odnosu na 2023. godinu  **smanjen je za 15 lica/osoba, 94** poginulih lica/osoba, što predstavlja **42,34 %** od ukupnog broja poginulih u saobraćajnim/prometnim nezgodama u BiH.



Na sljedećim dijagramima dat je prikaz broja poginulih lica/osoba u saobraćajnim/prometnim nezgodama i kretanje broja poginulih lica/osoba u saobraćajnim/prometnim nezgodama po entitetima/distriktu za period 2005-2024. godina:



Dijagram 2. Grafički prikaz ukupnog broja poginulih lica/osoba u saobraćajnim/prometnim nezgodama po entitetima u periodu 2005-2024. godina.



Dijagram 3. Grafički prikaz kretanja broja poginulih lica/osoba u saobraćajnim/prometnim nezgodama po entitetima u periodu 2005-2024. godina.

Detaljan prikaz broja saobraćajnih/prometnih nezgoda sa posljedicama po kantonima u Federaciji BiH dat je u sljedećoj tabeli:

PODRUČJE	UKUPAN BROJ SN			BROJ POGINULIH LICA/OSOBA			BROJ TEŽE POVRIJEĐENIH/OZL. LICA/OSOBA			BROJ LAKŠE POVRIJEĐENIH/OZL. OSOBA/ LICA		
	2022	2023	2024	2022	2023	2024	2022	2023	2024	2022	2023	2024
KS	8.326	10.161	10.484	8	21	10	156	170	148	990	917	982
SBK	1.720	1.847	1.862	15	17	12	102	124	125	395	506	456
BPK	115	125	114	0	0	0	11	6	13	44	28	39
PK	239	248	261	2	4	3	17	18	18	54	60	70
ZHK	630	690	790	8	9	5	23	47	165	386	456	322
HNK	1.740	1.953	1.894	27	17	15	105	130	128	704	749	737
USK	2.243	2.529	2.540	10	17	14	183	153	152	684	715	822
TK	2.918	3.054	3.144	20	20	27	179	198	205	1.493	1.580	1.583
ZDK	2.601	2.879	2.802	17	25	23	161	169	178	863	947	966
HBK/K10	677	815	916	9	5	8	41	43	52	143	137	155
<b>FEDERACIJA BiH</b>	21.209	24.301	24.807	116	135	117	978	1.058	1.184	5.756	6.095	6.132

Tabela 4. Posljedice saobraćajnih/prometnih nezgoda u FBiH po kantonima za period 2022-2024.

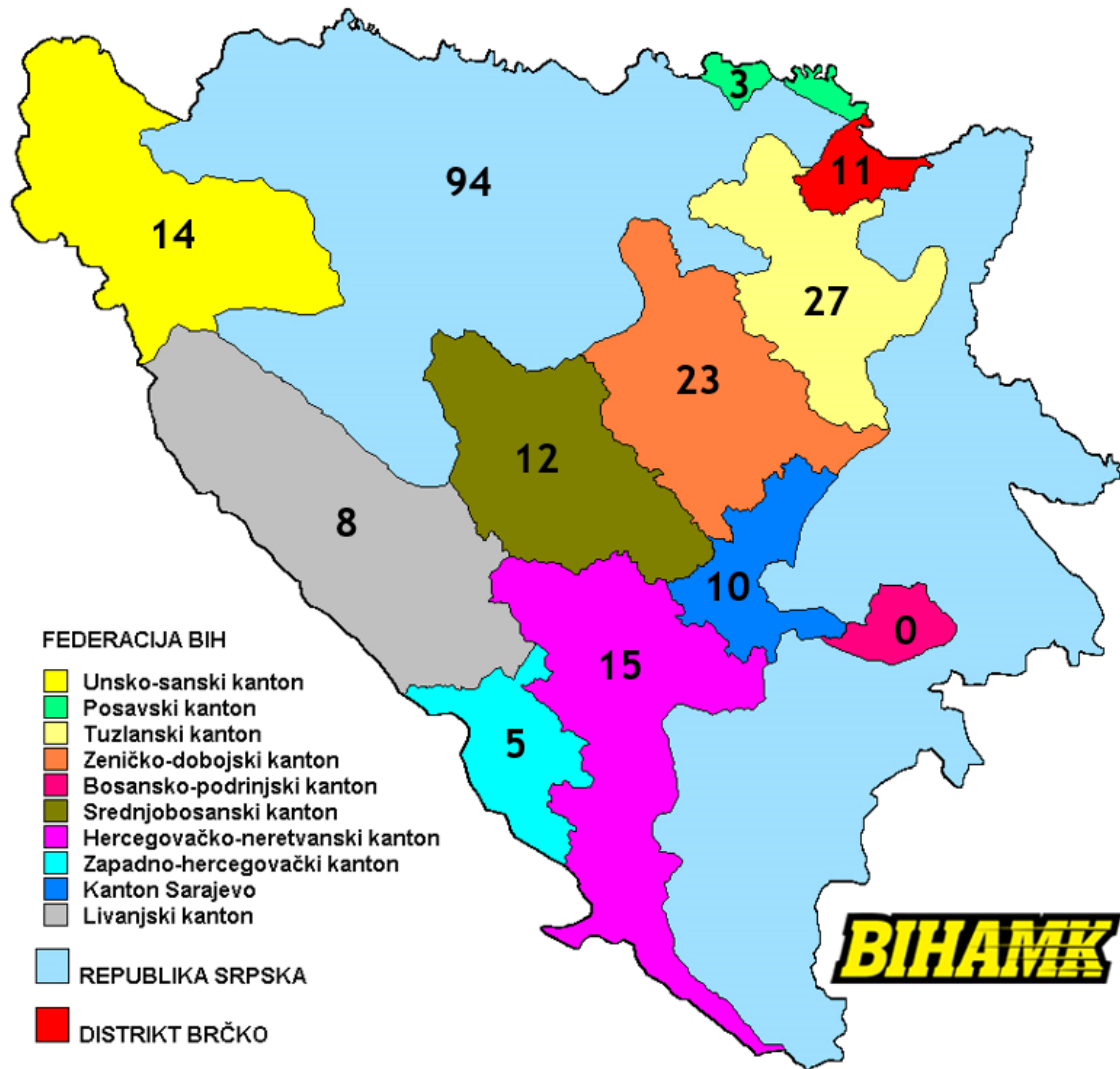
Prema prikupljenim podacima za proteklu 2024. godinu, zabilježene su određene promjene u broju smrtno stradalih u saobraćajnim/prometnim nezgodama na nivou kantona. Tuzlanski kanton bilježi porast broja smrtno stradalih za 7 lica/osoba. U Kantonu 10 je broj smrtno stradalih povećan za 3 lica/osobe.

S druge strane, nekoliko kantona bilježi smanjenje broja smrtno stradalih. U Posavskom kantonu zabilježen pad broja smrtno stradalih za 1 osobu. Hercegovačko-neretvanski kanton i Zeničko-dobojski kanton bilježe pad broja stradalih za 2 osobe u oba kantona, dok je u Unsko-sanskom kantonu zabilježeno smanjenje sa 3 smrtno stradale osobe manje.

Trend smanjenja broja smrtno stradalih u odnosu na 2023. godinu primjetan je i u Zapadnohercegovačkom kantonu sa 4 manje nastradala lica, dok su Srednjobosanski kanton i Kanton Sarajevo zabilježili značajnije smanjenje broja stradalih sa 5 i 11 smrtno stradalih manje.

**Bosansko-podrinjski kanton je jedini kanton koji u protekle četiri godine nije zabilježio niti jedan smrtni slučaj u saobraćajnim/prometnim nezgodama.**

Na slici 2. prikazan je broj poginulih lica/osoba u saobraćajnim/prometnim nezgodama u 2024. godini po entitetima/distriktu, kao i kantonima u Federaciji BiH.



Slika 1. Broj poginulih lica/osoba u saobraćajnim/prometnim nezgodama po entitetima, distriktu, kao i kantonima u Federaciji BiH - 2024. godina

## 4. UZROCI I MJESTO NASTANKA SAOBRAĆAJNIH/PROMETNIH NEZGODA

Veliki broj saobraćajnih/prometnih nezgoda na našim putevima/cestama rezultat je kombinacije više faktora, među kojima se posebno ističu nepoštivanje saobraćajnih/prometnih pravila i propisa, nizak nivo saobraćajne/prometne kulture, kao i stalni porast broja učesnika/sudionika u saobraćaju/prometu.

Jedan od najučestalijih uzročnika saobraćajnih/prometnih nezgoda jeste nepropisna brzina, odnosno brzina neprilagođena uslovima/uvjetima na putevima/cestama. Nepoštivanje ograničenja brzine, vožnja neprilagođena vremenskim uslovima/uvjetima, stanju kolovoza i gustini saobraćaja/prometa značajno povećavaju rizik od nesreća. Osim toga, saobraćajne/prometne nezgode izazvane pod uticajem alkohola i drugih opojnih sredstava predstavljaju ozbiljan problem i dodatno ugrožavaju bezbjednost/sigurnost svih učesnika/sudionika u saobraćaju/prometu.

Pored ovih faktora, čest uzrok saobraćajnih/prometnih nezgoda su nepravilne radnje vozilom u saobraćaju/prometu, uključujući nepropisno prestrojavanje, nepoštivanje prvenstva prolaza, neadekvatno izvođenje preticanja, kao i nepropisno skretanje. Također, značajan broj saobraćajnih/prometnih nezgoda dešava se usljed nepoštivanja saobraćajne/prometne signalizacije.

Iako u manjem procentu, na pojavu saobraćajnih/prometnih nezgoda uticali su i faktori kao što su tehnički neispravna vozila, nekorištenje signalizacije prilikom skretanja i prestrojavanja, loše održavana putna/cestovna infrastruktura, uključujući oštećenja kolovoza i neadekvatnu rasvjetu, što u određenim situacijama može biti presudno u izazivanju nesreća.

Najveći broj nezgoda zabilježen je u naseljenim mjestima, gdje se zbog povećane gustine saobraćaja/prometa, prisustva pješaka i raskrsnica/križanja rizik od nesreća značajno povećava. Nakon urbanih zona, najviše saobraćajnih/prometnih nezgoda evidentirano je na magistralnim putevima/cestama, koji zbog svoje frekventnosti predstavljaju kritične tačke u saobraćajnom/prometnom sistemu.

Slijede lokalni i regionalni putevi/ceste, gdje se također bilježi značajan broj saobraćajnih/prometnih nezgoda, iako u nešto manjem obimu u odnosu na glavne saobraćajnice/prometnice. U 2024. godini zabilježen je porast broja saobraćajnih/prometnih nezgoda na autoputevima/autocestama u Bosni i Hercegovini u odnosu na 2023. godinu.

## 5. ZAKLJUČAK

Posmatrajući i upoređujući podatke u proteklih 19 godina (2005-2024.) o broju saobraćajnih/prometnih nezgoda i njihovim posljedicama, vidljivo je da je broj saobraćajnih/prometnih nezgoda, kao i stradalih u više navrata opadao i rastao. **Tokom protekle 2024. godine registrovano/registirano je 706 nezgoda više u odnosu na 2023. godinu, što izraženo u postotcima/procentima prikazuje povećanje ukupnog broja saobraćajnih/prometnih nezgoda za 2,01 %**

Također, sa povećanjem broja saobraćajnih / prometnih nezgoda došlo je i do povećanja broja saobraćajnih / prometnih nezgoda sa poginulim / povrijeđenim / ozlijeđenim licima u 2024. godini.

Analizirajući podatke o broju poginulih osoba u proteklih nekoliko godina, uočavamo određene trendove u kretanju ovog broja. U 2018. godini broj poginulih osoba smanjen je za 21 u odnosu na 2017. godinu, što predstavlja pad od 7,05 %. Trend smanjenja nastavio se i u 2019. godini, kada je broj poginulih bio manji za 16 u odnosu na 2018. godinu, odnosno za 5,78 %. Godina 2020. također bilježi pad broja smrtno stradalih u saobraćajnim nesrećama - zabilježeno je 17 manje poginulih osoba u odnosu na 2019. godinu, što procentualno iznosi 6,51 %. Međutim, 2021. godina donosi porast broja poginulih, koji je u odnosu na 2020. godinu veći za 11 osoba, odnosno za 4,51 %. U 2022. godini zabilježeno je smanjenje broja poginulih - 33 manje u odnosu na 2021. godinu, što procentualno iznosi 12,94 %. Nasuprot tome, 2023. godina donosi ponovno povećanje broja smrtno stradalih, i to za 33 osobe u odnosu na 2022. godinu, odnosno za 14,86 %. Bitno je istaći da su 2022. i 2024. godina zabilježile najmanji broj poginulih osoba u posljednjih devetnaest godina, pri čemu je u obje godine evidentirano 222 smrtno stradalih u saobraćajnim nesrećama.

**Broj teže povrijeđenih/ozlijeđenih tokom 2024. godine povećan je za 147 lica/osobe u odnosu na prethodnu 2023., odnosno za 8,67 %, dok je broj lakše povrijeđenih/ozlijeđenih povećan je za 209 lica/osoba, tj. za oko 2,26 %.**

Sagledavajući prethodno navedene podatke, a posebno imajući u vidu povećanje broja saobraćajnih nezgoda u protekloj godini, evidentno je da stanje cestovnog saobraćaja u našoj zemlji i dalje ostaje nezadovoljavajuće. Uprkos povremenim oscilacijama u broju smrtno stradalih, crna statistika i dalje ukazuje na ozbiljne probleme u oblasti sigurnosti saobraćaja.

*Sektor za organizaciju pomoći na cesti,  
preventivu, obrazovanje i inovativnost*