



BOSANSKOHERCEGOVAČKI AUTO - MOTO KLUB

**INFORMACIJA O UKUPNOM BROJU REGISTRIRANIH I
PRODATIH NOVIH MOTORNIH VOZILA U BIH U
PERIODU JANUAR - DECEMBAR 2008**

Marta 2009. godine

UVOD

Sektor za informisanje i dokumentaciju (SID) BIHAMK-a pripremio je Informaciju o ukupnom broju registriranih i prodatih novih vozila u BiH u 2008. godini, na osnovu podataka dobijenih od više institucija na nivou države, entiteta i kantona. To svakako može uticati na tačnost podataka, ali cijenimo ne u većoj mjeri.

Međutim, kad se vrše poređenja sa prethodnim godinama dolazi do značajnih odstupanja upravo iz gore navedenih razloga te u tom smislu takve podatke treba prihvatiti sa određenom rezervom, posebno kad se iskazuju nesrazmjerna povećanja broja vozila u odnosu na raniji period.

BROJ REGISTRIRANIH MOTORNIH VOZILA U BIH

U Bosni i Hercegovini u protekloj, 2008. godini registrirano je ukupno 882.783 motornih vozila. Pregled ukupnog broja registriranih motornih vozila po kategorijama možemo vidjeti u tabeli 1.

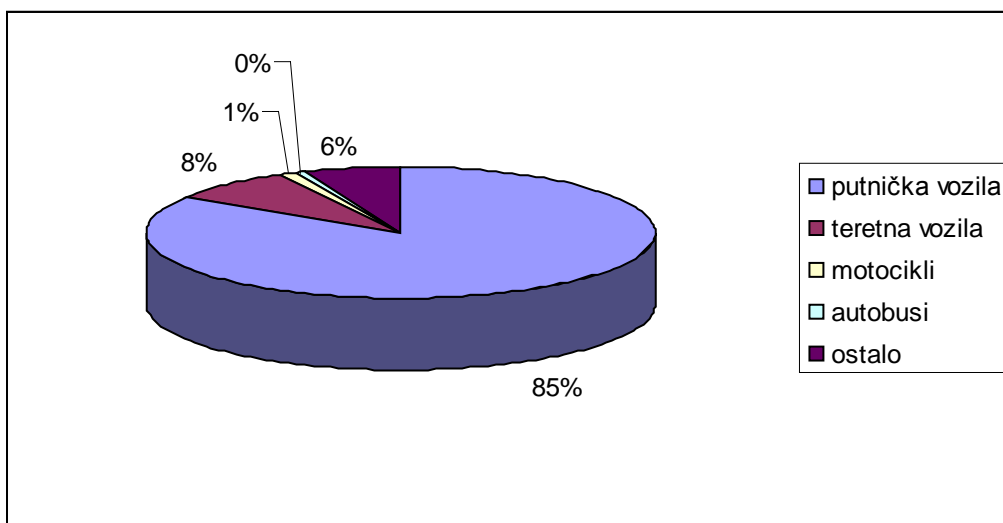
| KATEGORIJA MOTORNOG VOZILA | BROJ REGISTRIRANIH VOZILA |
|----------------------------------|---------------------------|
| PUTNIČKO MOTORNO VOZILO | 742.742 |
| TERETNO VOZILO | 71.367 |
| TRAKTOR | 12.870 |
| MOTOCIKL | 10.525 |
| MOPED | 9.166 |
| PRIKOLICA | 8.748 |
| POLUPRIKOLICA | 6.521 |
| VUČNO VOZILO | 5.750 |
| AUTOBUS | 4.364 |
| KOMBINOVANO VOZILO | 3.228 |
| LAKA PRIKOLICA | 3.029 |
| RADNA MAŠINA | 1.986 |
| RADNO VOZILO | 1.673 |
| PRIKOLICA SA CENTRALNOM OSOVINOM | 535 |
| ČETVOROCIKL | 200 |
| ZGLOBNI AUTOBUS | 59 |
| TRICIKL | 20 |
| UKUPNO | 882.783 |

Tabela 1. Ukupan broj registriranih motornih vozila u BiH

Analizirajući prikupljene podatke, dolazimo do zaključka da od ukupnog broja registriranih motornih vozila najveći procenat zauzimaju putnička motorna vozila i to 85%, što možemo vidjeti u tabeli 2:

| Kategorija motornih vozila | Broj vozila | Procenat (%) |
|----------------------------|----------------|--------------|
| Putnička vozila | 742.742 | 85% |
| Teretna vozila | 71.367 | 8% |
| Motocikli | 10.525 | 0,9% |
| Autobusi | 4.364 | 0,1% |
| Ostala vozila | 53.785 | 6% |
| UKUPNO | 882.783 | 100% |

Tabela 2. Broj registriranih motornih vozila po kategorijama i procentualnim učešćem



Dijagram 1. Procentualni udio pojedinih kategorija motornih vozila

Stepen motorizacije u našoj zemlji je **192 putnička motorna vozila na 1000 stanovnika.**

U Federaciji BiH ukupno je registrirano 525.724 motornih vozila, u Republici Srpskoj 329.738, dok je u Brčko Distriktu registrirano ukupno 27.321 motornih vozila.

| Područje | Putnički automobil | Ukupno |
|------------------|--------------------|----------------|
| Federacija BiH | 447.899 | 525.724 |
| Republika Srpska | 272.570 | 329.738 |
| Brčko Distrikt | 22.273 | 27.321 |
| UKUPNO | 742.742 | 882.783 |

Tabela 3. Broj registriranih motornih vozila po entitetima i Brčko Distriktu

Posmatrano po kantonima, primijećujemo da je najveći broj registriranih motornih vozila zabilježen u Kantonu Sarajevo, ukupno 119.081, dok detaljniji pregled broja registriranih vozila po kantonima možemo vidjeti u tabeli 4.

| Kanton | Putnički automobil | Ukupno |
|--------------------|--------------------|----------------|
| USK | 46.193 | 55.617 |
| PK | 7.864 | 11.136 |
| TK | 87.151 | 101.966 |
| ZDK | 67.290 | 77.806 |
| BPK | 4.856 | 5.514 |
| SBK | 40.530 | 48.165 |
| HNK | 54.678 | 63.849 |
| ZHK | 22.433 | 27.869 |
| KS | 104.437 | 119.081 |
| K10 | 12.467 | 14.721 |
| FBIH ukupno | 447.899 | 525.724 |

Tabela 4. Pregled broja registriranih vozila po kantonima

Prema broju registriranih putničkih motornih vozila, Sarajevo je grad(podaci za Sarajevo odnose na četiri općine koje čine grad Sarajevo - Stari Grad, Centar, Novo Sarajevo i Novi grad) sa najvećim brojem registriranih vozila i to

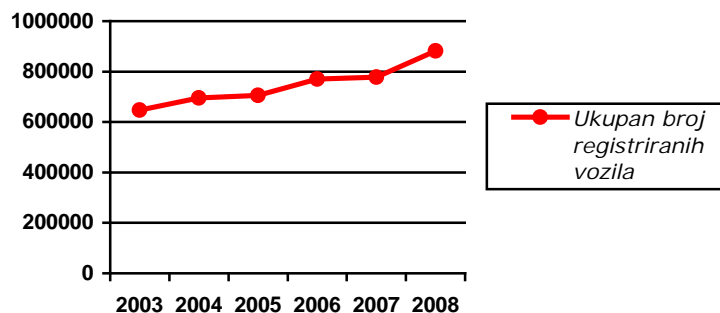
76.786, slijedi Banja Luka u kojoj je zabilježeno 62.400 registriranih putničkih vozila, u Mostaru 30.694 vozila, dok je u Tuzli registrirano 27.998 putničkih motornih vozila.

Sarajevska općina sa najvećim brojem registriranih putničkih vozila jeste Novi Grad sa 26.503 registrirana vozila.

Posmatrajući podatke o ukupnom broju motornih vozila od 2003. do 2008. godine, primijećujemo da se trend rasta broja registriranih motornih vozila i dalje nastavlja:

| Godina | Broj vozila |
|--------|-------------|
| 2003 | 646.658 |
| 2004 | 695.828 |
| 2005 | 705.827 |
| 2006 | 769.682 |
| 2007 | 778.474 |
| 2008 | 881.389 |

Tabela 5. Broj registriranih motornih vozila u periodu 2003. - 2008. godina



Dijagram 2. Kretanje ukupnog broja registriranih motornih vozila 2003. - 2008.

BROJ REGISTRIRANIH UVEZENIH RABLJENIH MOTORNIH VOZILA

Svake godine u Bosnu i Hercegovinu se uveze određeni broj rabljenih motornih vozila. Prema podacima dobivenim od Agencije za identifikacijske dokumente, evidenciju i razmjenu podataka došli smo do podatka da je u Bosni i Hercegovini, tokom 2008. godine registrirano 57.825 uvezenih rabljenih motornih vozila, što detaljno možemo vidjeti u sljedećoj tabeli:

| KATEGORIJA MOTORNOG VOZILA | UKUPAN BROJ REGISTRIRANIH UVEZENIH MOTORNIH VOZILA |
|----------------------------------|--|
| PUTNIČKO MOTORNO VOZILO | 43.343 |
| TERETNO VOZILO | 4.875 |
| MOTOCIKL | 2.126 |
| TRAKTOR | 1.863 |
| MOPED | 1.345 |
| LAKA PRIKOLICA | 1.214 |
| PRIKOLICA | 799 |
| POLUPRIKOLICA | 595 |
| UČNO VOZILO | 579 |
| RADNA MAŠINA | 451 |
| AUTOBUS | 220 |
| PRIKOLICA SA CENTRALNOM OSOVINOM | 123 |
| RADNO VOZILO | 122 |
| KOMBINOVANO VOZILO | 116 |
| ČETVOROCIKL | 52 |
| TRICIKL | 2 |
| UKUPNO | 57.825 |

Tabela 6. Ukupan broj registriranih uvezenih motornih vozila u BiH u 2008. godini

Od ukupnog broja registriranih motornih vozila u BiH, oko 7% otpada na registrirana rabljena vozila koja su uvezena u našu zemlju tokom 2008. godine.

BROJ REGISTRIRANIH NOVIH MOTORNIH VOZILA

Prema statističkim podacima prikupljenim od strane Agencije za identifikacijske dokumente, evidenciju i razmjenu podataka, te generalnih uvoznika, distributera, koncesionara, ovlaštenih partnera i zastupnika, tokom 2008. godine u Bosni i Hercegovini registrirano je 21.673 novih motornih vozila.

| KATEGORIJA MOTORNOG VOZILA | UKUPAN BROJ REGISTRIRANIH NOVIH MOTORNIH VOZILA |
|----------------------------------|---|
| PUTNIČKO MOTORNO VOZILO | 11.811 |
| MOPED | 3.004 |
| TERETNO VOZILO | 2.110 |
| MOTOCIKL | 1.895 |
| LAKA PRIKOLICA | 766 |
| PRIKOLICA | 461 |
| POLUPRIKOLICA | 413 |
| TRAKTOR | 406 |
| VOČNO VOZILO | 333 |
| RADNA MAŠINA | 199 |
| AUTOBUS | 100 |
| ČETVOROCIKL | 70 |
| PRIKOLICA SA CENTRALNOM OSOVINOM | 64 |
| RADNO VOZILO | 21 |
| KOMBINOVANO VOZILO | 19 |
| TRICIKL | 1 |
| UKUPNO | 21.673 |

Tabela 7. Ukupan broj registriranih novih motornih vozila u BiH

Od ukupnog broja registriranih motornih vozila u BiH, oko 2,5% otpada na registrirana nova vozila koja su kupljena od strane fizičkih ili pravnih lica u 2008. godini.

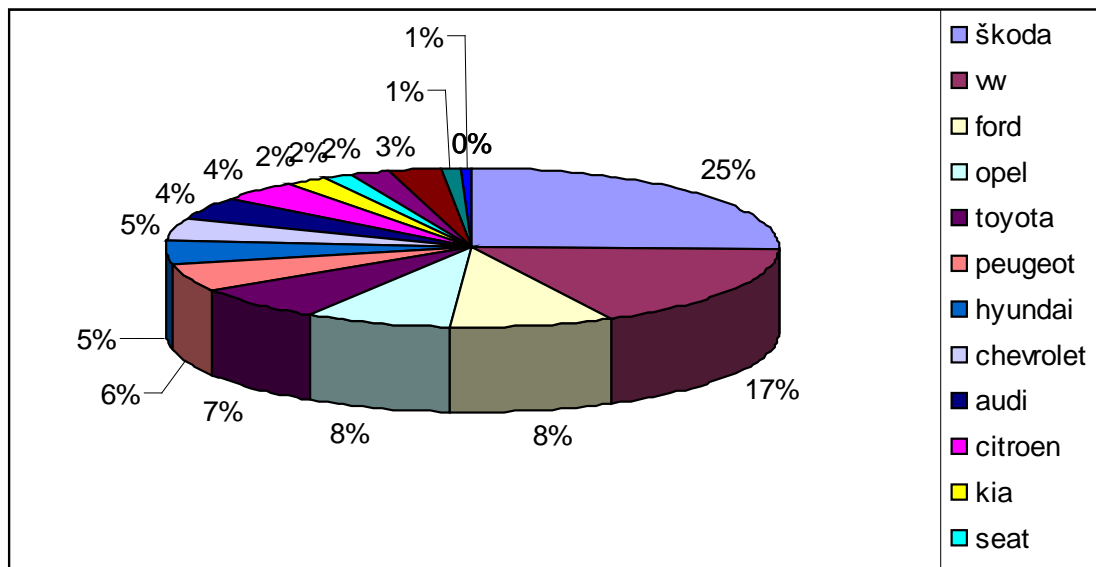
Zahvaljujući podacima prikupljenim od većine ovlaštenih distributera, uvoznika, dilera, koncesionara došli smo do broja prodatih novih vozila, koji, iako nepotpun (podatke nismo dobili od ovlaštenih distributera slijedećih brandova: Renault, Fiat, Alfa Romeo, Lancia, Lada, Zastava, Ssang Yong i GWM), ipak daje dobar uvid u stanje pokrivenosti voznog parka određenim markama.

Broj prodatih novih motornih vozila u BiH, po pojedinim markama prikazan je u sljedećoj tabeli:

| MARKA VOZILA | BROJ PRODATIH VOZILA | | |
|------------------|----------------------|---------------|-------------|
| | 2007 | 2008 | % |
| ŠKODA | 2.759 | 3.402 | +23% |
| VOLKSWAGEN | 2.181 | 2.309 | +6% |
| FORD | 1.038 | 1.122 | +8% |
| OPEL | 569 | 1.055 | +85% |
| TOYOTA | 889 | 977 | +10% |
| PEUGEOT | 583 | 741 | +27% |
| HYUNDAI | 603 | 636 | +5% |
| CHEVROLET | 349 | 619 | +77% |
| AUDI | 475 | 591 | +24% |
| CITROEN | 431 | 559 | +30% |
| KIA | 192 | 300 | +56% |
| SEAT | 129 | 227 | +76% |
| MAZDA | 120 | 256 | +113% |
| MERCEDES-BENZ | 316 | 377 | +19% |
| BMW, MINI COOPER | 140 | 145 | +0,35% |
| VOLVO | 60 | 85 | +42% |
| PORSCHE | 29 | 23 | -21% |
| NISSAN | 25 | 30 | +20% |
| GENERIC | ** | 34 | - |
| KTM | ** | 21 | - |
| LAND ROVER | 3 | 18 | +600% |
| UKUPNO | 12.771 | 15.535 | +22% |

Tabela 8. Broj prodatih motornih vozila u BiH u 2008. godini

Posmatrajući učešće pojedinih marki novih motornih vozila na bosanskohercegovačkim cestama, primijećujemo da je najzastupljenija "škoda", sa oko 25% od ukupnog broja prodatih novih vozila, što detaljnije možemo vidjeti na dijagramu 3.



Dijagram 3. Učešće pojedinih brandova novih motornih vozila prodanih tokom 2008. godine

ZAKLJUČAK

Posmatrajući i upoređujući podatke o registriranim motornim vozilima u BiH u 2008. godini (podatak dobiven od Agencije za identifikacione dokumente, evidenciju i razmjenu podataka) sa podacima dobivenim u periodu 2003. - 2007. godine (podaci dobiveni od nadležnih ministarstava unutrašnjih poslova) primijećujemo značajan porast broja registriranih motornih vozila u 2008. godini, i to za 13% u odnosu na 2007. godinu. Navedeni podatak treba uzeti sa rezervom, zbog različitih izvora podataka, te podijeljene nadležnosti određenih institucija.* Tim više što prethodnih godina (kad su isključivi izvor podataka bila ministarstva unutrašnjih poslova na različitim nivoima), nisu bili primjetni tako veliki "skokovi" godišnjeg rasta broja registriranih vozila (tako npr. godine 2007. zabilježen je porast broja registriranih vozila za 1,1% u odnosu na 2006. godinu).

Iz tog razloga SID BIHAMK-a nije ni radio usporedbu podataka sa ranijim godinama, niti u tom smislu bilo kakve analize. Cijenimo da ćemo tek naredne godine imati pouzdane podatke o registrovanim vozilima i sledstveno tome mogućnost za pouzdane analize koje iz te činjenice proizilaze.

* Svi podaci koji su navedeni u ovoj informaciji dobijeni su od Agencije za identifikacione dokumente, evidenciju i razmjenu podataka i MUP-a FBiH, MUP-a RS, MUP-a Brčko Distrikta.