



BOSANSKOHERCEGOVAČKI AUTO - MOTO KLUB

**INFORMACIJA O UKUPNOM BROJU AKTIVNIH I
PROIZVEDENIH/IZRAĐENIH VOZAČKIH DOZVOLA U BIH
U PERIODU JANUAR - DECEMBAR 2010**

Mart 2011. godine

SADRŽAJ

SADRŽAJ	2
UVOD	3
BROJ AKTIVNIH VOZAČKIH DOZVOLA U BIH	3
PROIZVEDENO/IZRAĐENO VOZAČKIH DOZVOLA U 2010.GODINI	7
ODNOS BROJA AKTIVNIH VOZAČKIH DOZVOLA I BROJA REGISTROVANIH CESTOVNIH MOTORNIM VOZILA U BIH ZA 2010.GODINU.....	8

UVOD

U nastojanju da prikupi i objavi sve podatke iz oblasti cestovnog saobraćaja Sektor za informisanje i dokumentaciju (SID) BIHAMK je pripremio i Informaciju o ukupnom broju aktivnih i izrađenih vozačkih dozvola u BiH u 2010. godini.

Podaci o broju aktivnih vozačkih dozvola i broju izrađenih vozačkih dozvola u BiH za 2010.godinu dobijeni su uglavnom od Agencije za identifikacione dokumente, evidenciju i razmjenu podataka (IDDEEA), dok prethodnih godina SID BIHAMK nije bio u mogućnosti uvrstiti i prikazati ovu vrstu podataka.

BROJ AKTIVNIH VOZAČKIH DOZVOLA U BIH

Prema statističkim podacima dobijenim od Agencije za identifikacione dokumente, evidenciju i razmjenu podataka u Bosni i Hercegovini u protekloj 2010. godini zaključno sa 31. decembrom/prosincem aktivno je bilo **1.330.719** vozačkih dozvola.

U tabeli 1. dati je prikaz aktivnih vozačkih dozvola u BiH zaključno sa 31. decembrom/prosincem:

	Ukupan broj aktivnih vozačkih dozvola	Procentualno učešće %
Federacija BiH	813.028	61,10 %
Republika Srpska	482.461	36,25 %
Distrikt Brčko	35.230	2,65 %
Ukupno u BiH	1.330.719	100 %

Tabela 1. Ukupan broj aktivnih vozačkih dozvola u BiH u 2010.godini

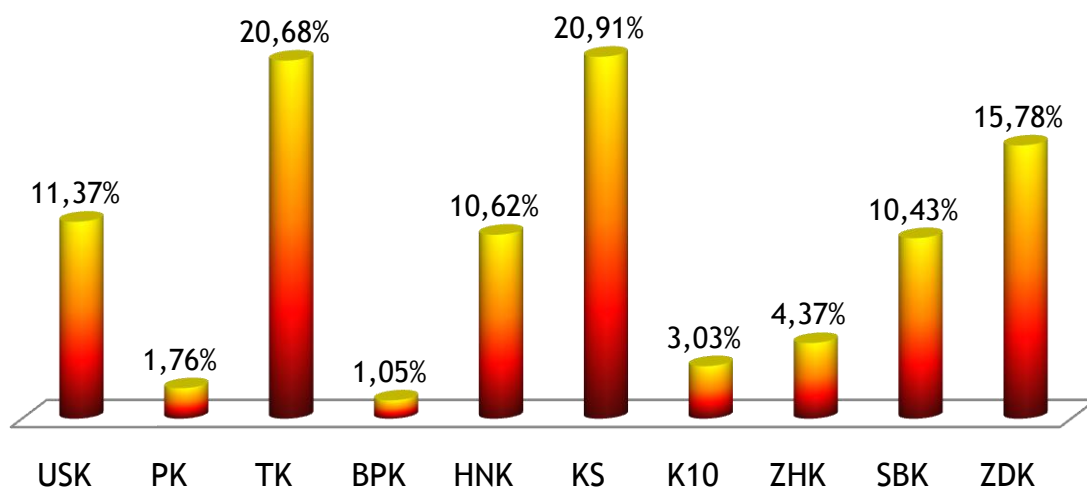
Posmatrajući naprijed navedene podatke vidljivo je da je u Federaciji BiH aktivno **813.028** vozačkih dozvola ili **61,10 %** od ukupnog broja aktivnih vozačkih dozvola na području BiH, u Republici Srpskoj **482.461** ili **36,25 %** od ukupnog broja aktivnih vozačkih dozvola na području BiH, dok je u Distriktu Brčko aktivno **35.230** vozačkih dozvola ili **2,65 %** od ukupnog broja aktivnih vozačkih dozvola na području BiH.

Detaljan prikaz broja aktivnih vozačkih dozvola po kantonima u FBiH u 2010. godini dat je u tabeli 2. i dijagramu 1.

KANTON	Ukupan broj aktivnih vozačkih dozvola u 2010.godini	Procentualno učešće pojedinih kantona
KS	169.964	20,91 %
TK	168.152	20,68 %
ZDK	128.320	15,78 %
USK	92.469	11,37 %
HNK	86.367	10,62 %
SBK	84.772	10,43 %
ZHK	35.502	4,37 %
K10	24.644	3,03 %
PK	14.282	1,76 %
BPK	8.556	1,05 %
UKUPNO FBiH	813.028	100 %

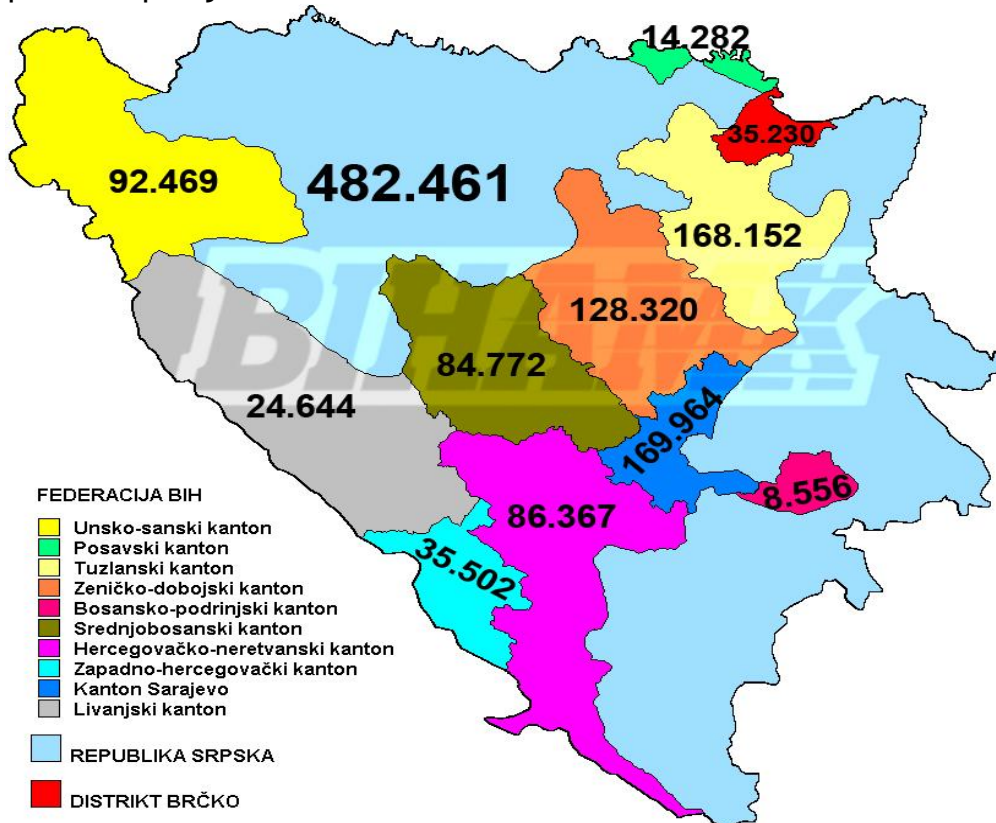
Tabela 2. Detaljan prikaz broja aktivnih vozačkih dozvola po kantonima u FBiH u 2010.godini

Ukoliko posmatramo navedene podatke o broju aktivnih vozačkih dozvola po kantonima u FBiH za 2010.godinu primjećujemo da je najeći broj aktivini vozačkih dozvola u **Kantonu Sarajevo** i to **169.964** ili procentualno **20,91 %** od ukupnog broja aktivnih vozačkih dozvola na području FBiH u 2010.godini, na drugom mjestu sa veoma malom razlikom u odnosu na Kanton Sarajevo nalazi se **Tuzlanski kanton** sa brojem od **168.152** aktivnih vozačkih dozvola ili **20,68 %** od ukupnog broja aktivnih vozačkih dozvola na području FBiH u 2010.godini, na trećem mjestu nalazi se **Zeničko-dobojski kanton** sa brojem od **128.320** aktivnih vozačkih dozvola ili **15,78 %** od ukupnog broja aktivnih vozačkih dozvola na području FBiH u 2010.godini.



Dijagram 1. Grafički prikaz broja aktivnih vozačkih dozvola po kantonima u FBiH za 2010.godinu

Radi boljeg pregleda podataka koji su predstavljeni u tabeli 2. na slici 1. predstavljen je ukupan broj aktivnih vozačkih dozvola po kantonima u Federaciji BiH, Republici Srpskoj i Brčko Distriktu.



Slika 1. Prikaz ukupnog broja aktivnih vozačkih dozvola u BiH

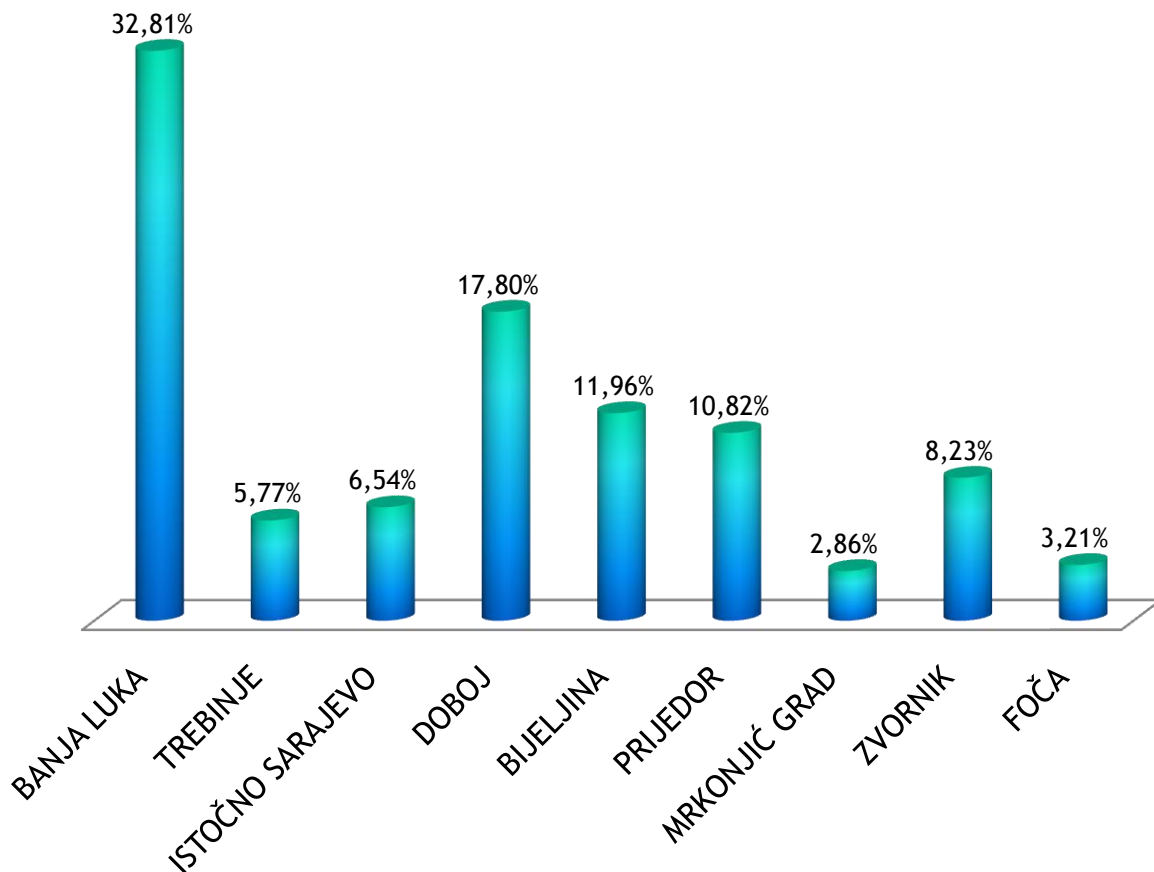
U nastavku u tabeli 3. dat je pregled ukupnog broja aktivnih vozačkih dozvola u 2010. godini prema regijama entiteta Republika Srpska za 2010. godinu:

REGIJA	Ukupan broj aktivnih vozačkih dozvola u 2010. godini	Procentualno učešće pojedinih regija
BANJA LUKA	158.317	32,81 %
DOBOJ	85.857	17,80 %
BIJELJINA	57.680	11,96 %
PRIJEDOR	52.198	10,82 %
ZVRNIK	39.718	8,23 %
ISTOČNO SARAJEVO	31.536	6,54 %
TREBINJE	27.841	5,77 %
FOČA	15.493	3,21 %
MRKONJIĆ GRAD	13.821	2,86 %
UKUPNO RS	482.461	100 %

Tabela 3. Detaljan prikaz broja aktivnih vozačkih dozvola po regijama u RS za 2010. godinu

Iz gore navedenih podataka u tabeli 3. primjećujemo da ja najveći broj aktivnih vozačkih dozvola prisutan na području regije Banja Luka i to **158.317** ili **32,81 %** od ukupnog broja aktivnih vozačkih dozvola na području Republike Srpske za 2010.godinu.

Grafički prikaz broja aktivnih vozačkih dozvola regijama u RS u 2010. godini dat je dijagramu 2.

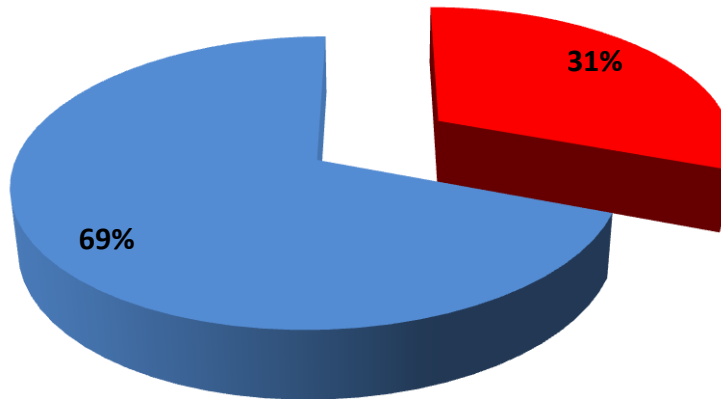


Dijagram 2. Grafički prikaz broja aktivnih vozačkih dozvola po regijama u RS za 2010.godin

Posmatrano po nadležnim MUP-ovima, primijećujemo da je najveći broj aktivnih vozačkih dozvola zabilježen u MUP-u Kantona Sarajevo, ukupno **169.964** (12,78%), zatim slijede MUP Tuzlanskog kanton sa ukupno **168.152** (12,64%), CJB Banja Luka sa **158.317** (11,90%) aktivnih vozačkih dozvola, itd.

Prema podacima koje smo dobili od Agencije za identifikacione dokumente, evidenciju i razmjenu podataka BiH (IDDEEA), na dijagramu 3. daćemo grafički prikaz polne strukture vozača u BiH za 2010.godinu:

- Broja aktivnih vozačkih dozvola koje posjeduju žene
- Broja aktivnih vozačkih dozvola koje posjeduju muškarci



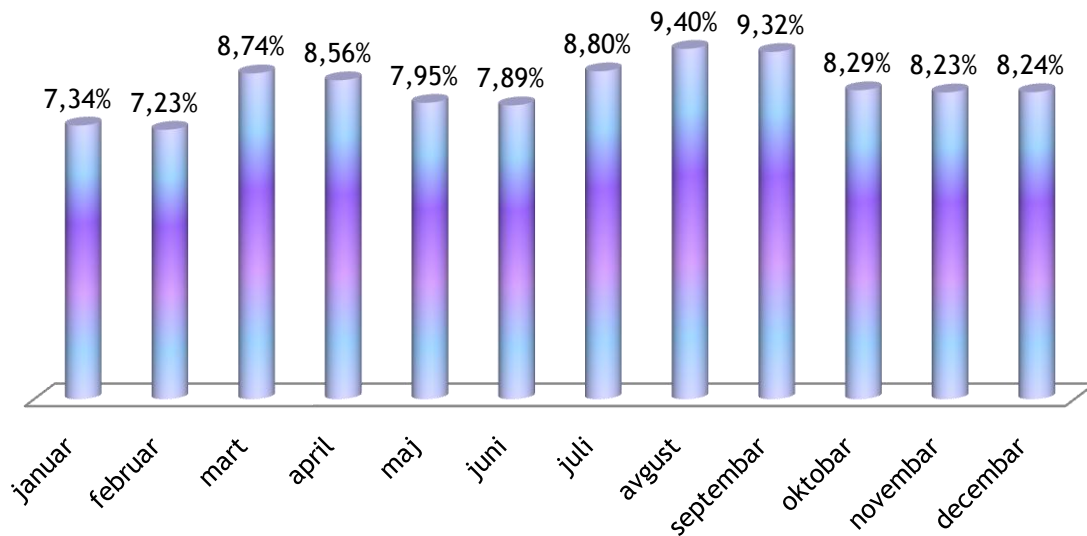
Dijagram 3. Procentualno učešće aktivnih vozačkih dozvola u BiH za 2010.godinu prema polu

PROIZVEDENO/IZRAĐENO VOZAČKIH DOZVOLA U 2010.GODINI

Detaljan prikaz proizvedenih vozačkih dozvola u BiH po mjesecima u 2010.godini dat je u tabeli 4. i dijagramu 4.

MJESEC	BROJ PROIZVEDENIH/IZRAĐENIH VD	PROCENTUALNO UČEŠĆE
Januar	6.751	7,34%
Februar	6.646	7,23%
Mart	8.037	8,74%
April	7.867	8,56%
Maj	7.311	7,95%
Juni	7.248	7,89%
Juli	8.088	8,80%
Avgust	8.642	9,40%
Septembar	8.566	9,32%
Oktobar	7.621	8,29%
Novembar	7.567	8,23%
Decembar	7.572	8,24%
UKUPNO	91.916	100,00%

Tabela 4. Detaljan prikaz proizvedenih/izrađenih vozačkih dozvola po mjesecima u BiH u 2010.godini



Dijagram 4. Grafički prikaz proizvedenih/izrađenih vozačkih dozvola po mjesecima u BiH u 2010.godini

Prema podacima koje smo dobili od Agencije za identifikacione dokumente, evidenciju i razmjenu podataka BiH (IDDEEA), u BiH u 2010.godini je proizvedeno **91.916** vozačkih dozvola i to najviše u mjesecu avgustu **8.642** ili **9,40 %** od ukupnog broja proizvedenih u 2010.godini.

ODNOS BROJA AKTIVNIH VOZAČKIH DOZVOLA I BROJA REGISTROVANIH CESTOVNIH MOTORNIM VOZILA U BIH ZA 2010.GODINU

Prema podacima koje smo dobili od Agencije za identifikacione dokumente, evidenciju i razmjenu podataka BiH (IDDEEA), daćemo prikaz broja registrovanih cestovnih motornih vozila i broja aktivnih vozačkih dozvola po entitetima/distriktu u BiH za 2010.godinu:

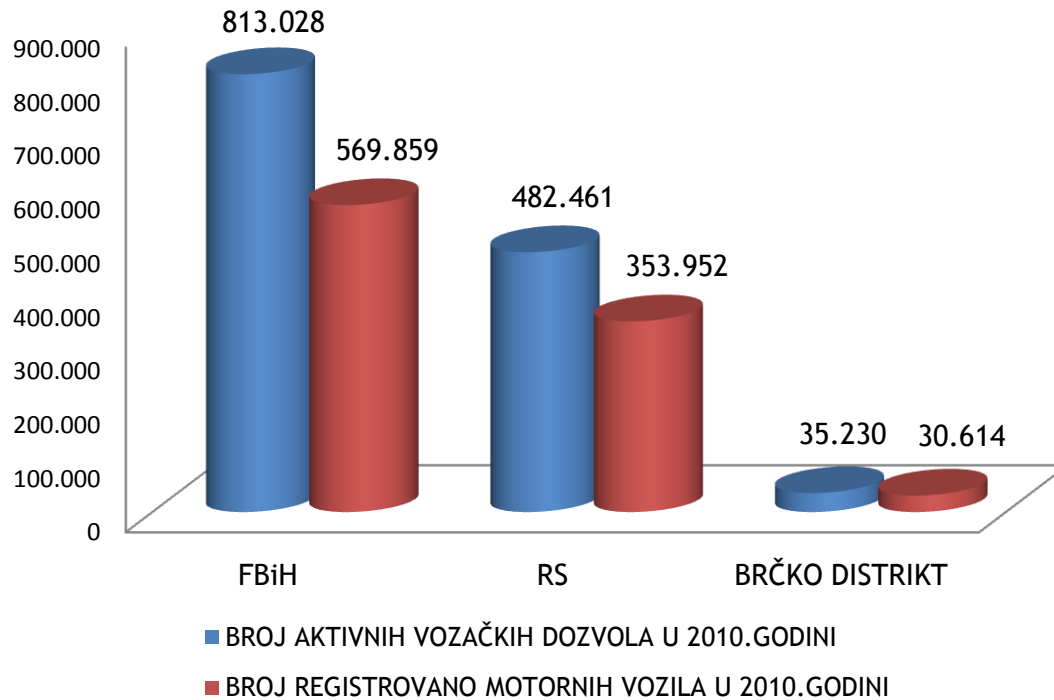
NADLEŽNI MUP	BROJ AKTIVNIH VOZAČKIH DOZVOLA U 2010.GODINI	BROJ REGISTROVANO MOTORNIM VOZILA U 2010.GODINI
FBiH	813.028	569.859
RS	482.461	353.952
BRČKO DISTRIKT	35.230	30.614

Tabela 5. Ukupan broj registrovanih cestovnih motornih vozila i broj aktivnih vozačkih dozvola po entitetima/distriktu u BiH za 2010.godinu

Ukoliko posmatramo navedene podatke o ukupnom broju registrovanih cestovnih motornih vozila i broju aktivnih vozačkih dozvola u BiH za 2010.godinu primjećujemo da je broj aktivnih vozačkih dozvola veći od broja registrovanih

cestovnih motornih vozila u oba entiteta kao i u Distriktu. Gledano procentualno u FBiH ima **42,67 %** više aktivnih vozačkih dozvola nego registrovanih cestovnih motornih vozila, u RS **36,31 %** više aktivnih vozačkih dozvola nego registrovanih cestovnih motornih vozila dok u Brčko Distriktu ima **15,08 %** više aktivnih vozačkih dozvola nego registrovanih cestovnih motornih vozila.

Na dijagramu 5. dat je grafički prikaz odnosa broja registrovanih cestovnih motornih vozila i broja aktivnih vozačkih dozvola.



Dijagram 5. Grafički prikaz odnosa broja registrovanih cestovnih motornih vozila i broja aktivnih vozačkih dozvola po entitetima/distriktu u BiH za 2010.godinu

U tabeli 6. daćemo prikaz ukupnog broja registrovanih cestovnih motornih vozila i broja aktivnih vozačkih dozvola prema nadležnim MUP-ovima po regijama/kantonima na teritoriji BiH za 2010.godinu:

NADLEŽNI ORGAN	BROJ AKTIVNIH VOZAČKIH DOZVOLA U 2010.GODINI	BROJ REGISTROVANO MOTORNIH VOZILA U 2010.GODINI	RAZLIKA BROJA AKTIVNIH VD I REGISTROVANIH VOZILA	ODNOS VD/REGISTROVANA VOZILA
BRČKO DISTRIKT	35.230	30.614	4.616	1,15
MUP USK	92.469	58.028	34.441	1,59
MUP PK	14.282	13.058	1.224	1,09
MUP TK	168.152	112.833	55.319	1,49
BPK	8.556	6.287	2.269	1,36
HNK	86.367	68.715	17.652	1,26
KS	169.964	126.061	43.903	1,35
K10	24.644	15.099	9.545	1,63
ZHK	35.502	31.315	4.187	1,13
SBK	84.772	53.712	31.060	1,58
ZDK	128.320	84.751	43.569	1,51
UKUPNO FBiH	813.028	569.859	243.169	1,43
BANJA LUKA	158.317	137.916	20.401	1,15
TREBINJE	27.841	18.562	9.279	1,50
ISTOČNO SARAJEVO	31.536	22.354	9.182	1,41
DOBOJ	85.857	57.046	28.811	1,51
BIJELJINA	57.680	41.982	15.698	1,37
PRIJEDOR	52.198	35.380	16.818	1,48
MRKONJIĆ GRAD	13.821	8.962	4.859	1,54
ZVORNIK	39.718	22.220	17.498	1,79
FOČA	15.493	9.530	5.963	1,63
UKUPNO RS	482.461	353.952	128.509	1,36
UKUPNO BIH	1.330.719	954.425	376.294	1,39

Tabela 6. Prikaz ukupnog broja aktivnih vozačkih dozvola, ukupnog broja registrovanih cestovnih motornih vozila kao i odnos između njih

Iz predhodne tabele vidimo da u BiH ima **376.294** više aktivnih vozačkih dozvola nego registrovanih cestovnih motornih vozila tj da na 7 aktivnih vozačkih dozvola dođe 5 cestovnih motornih vozila ili procentualno izraženo **72 %** osoba koji posjeduju aktivnu vozačku dozvolu posjeduju i vlastito motorno vozilo. Prema podacima Agencije za statistiku BiH¹ u BiH živi **3.843.126** stanovnika, ako uzmemo prosječno u domaćinstvu žive 3 stanovnika, dobijemo da u BiH imamo **1.281.042** domaćinstava, što vezano za našu analizu znači da u BiH **66 %** domaćinstava posjeduje cestovno motorno vozilo.

¹ http://www.bhas.ba/?option=com_content&view=article&id=52&Itemid=80&lang=ba