



BOSANSKOHERCEGOVAČKI AUTO - MOTO KLUB

**INFORMACIJA O UKUPNOM BROJU REGISTROVANIH I
PRODATIH NOVIH MOTORNIM VOZILA U BIH U
PERIODU JANUAR - DECEMBAR 2011**

Februar/veljača 2012. godine

SADRŽAJ

SADRŽAJ	2
UVOD	3
BROJ REGISTROVANIH CESTOVNIH MOTORNIH VOZILA U BIH	3
BROJ PRVOREGISTROVANIH CESTOVNIH MOTORNIH VOZILA	6
BROJ REGISTROVANIH UVEZENIH RABLJENIH CESTOVNIH MOTORNIH VOZILA	7
BROJ REGISTRIRANIH NOVIH CESTOVNIH MOTORNIH VOZILA	8
ZAKLJUČAK	9

UVOD

Sektor za informisanje i dokumentaciju (SID) BIHAMK-a, kao i svake godine početkom februara/veljače pripremio je Informaciju o ukupnom broju registrovanih i prodatih novih motornih vozila u BiH u 2011. godini.

Podaci o broju registrovanih motornih vozila i broju prvoregistrovanih vozila u BiH za 2010. i 2011.godinu dobijeni su od Agencije za identifikacione dokumente, evidenciju i razmjenu podataka (IDEEA), te drugih izvora (MUP, prodavci automobila i dr.), kao iz vlastitih izvora.

BROJ REGISTROVANIH CESTOVNIH MOTORNIH VOZILA U BIH

U Bosni i Hercegovini u protekloj 2011. godini registrovano je ukupno **1.026.254** cestovnih motornih vozila, što u odnosu na 2010. godinu (954.425 m/v) predstavlja povećanje od **71.829** vozila odnosno za **7,53%**. Ovdje bismo još napomenuli da je ovo prvi put od postojanja BiH da je ukupan broj registrovanih cestovnih motornih vozila prešao broj od milion.

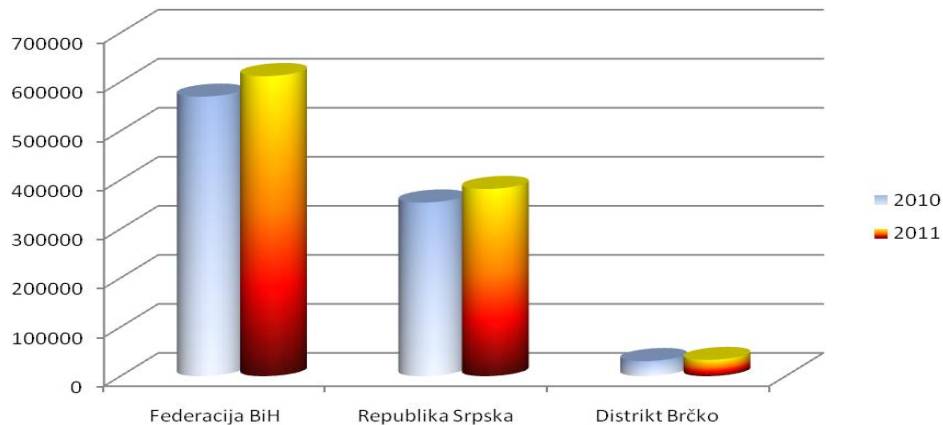
U tabeli 1. dati su uporedni podaci ukupnog broja registrovanih cestovnih motornih vozila po entitetima/distriktu za 2010. i 2011. godinu:

	Ukupan broj registrovanih vozila za 2010	Ukupan broj registrovanih vozila za 2011	Razlika u broju registrovanih vozila u %
Federacija BiH	569.859	611.766	7,35%
Republika Srpska	353.952	381.568	7,80%
Distrikt Brčko	30.614	32.920	7,53%
Ukupno u BiH	954.425	1.026.254	7,53%

Tabela 1. Ukupan broj registrovanih motornih vozila za 2010. i 2011. godinu

Posmatrajući naprijed navedene podatke vidljivo je da je u Federaciji BiH ukupno registrovano **611.766** cestovnih motornih vozila ili **59,61 %** od ukupnog broja registrovanih cestovnih motornih vozila na području BiH, u Republici Srpskoj **381.568** ili **37,18 %** od ukupnog broja registrovanih cestovnih motornih vozila na području BiH, dok je u Distriktu Brčko registrovano ukupno **32.920** cestovnih motornih vozila ili **3,21 %** od ukupnog broja registrovanih cestovnih motornih vozila na području BiH. Upoređujući udio registrovanih cestovnih motornih vozila u entitetima/distriktu u ukupnom broju registrovanih motornih vozila u 2011. u

odnosu na 2010. godinu, vidljivo je da je on ostao skoro nepromjenjen u odnosu na proteklu godinu tj. da se broj registrovanih motornih vozila tokom 2011. godine ravnomjerno povećavao u entitetima/distriktu. Na dijagramu 1. dat je prikaz procentualnog udjela entiteta/distrikta u ukupnom broju registrovanih cestovnih motornih vozila sa uporednim pokazateljima za proteklu 2010. godinu.



Dijagram 1. Procentualni udio pojedinih entiteta/distrikta-a u ukupnom broju registrovanih cestovnih motornih vozila sa uporednim pokazateljima za 2010. godinu

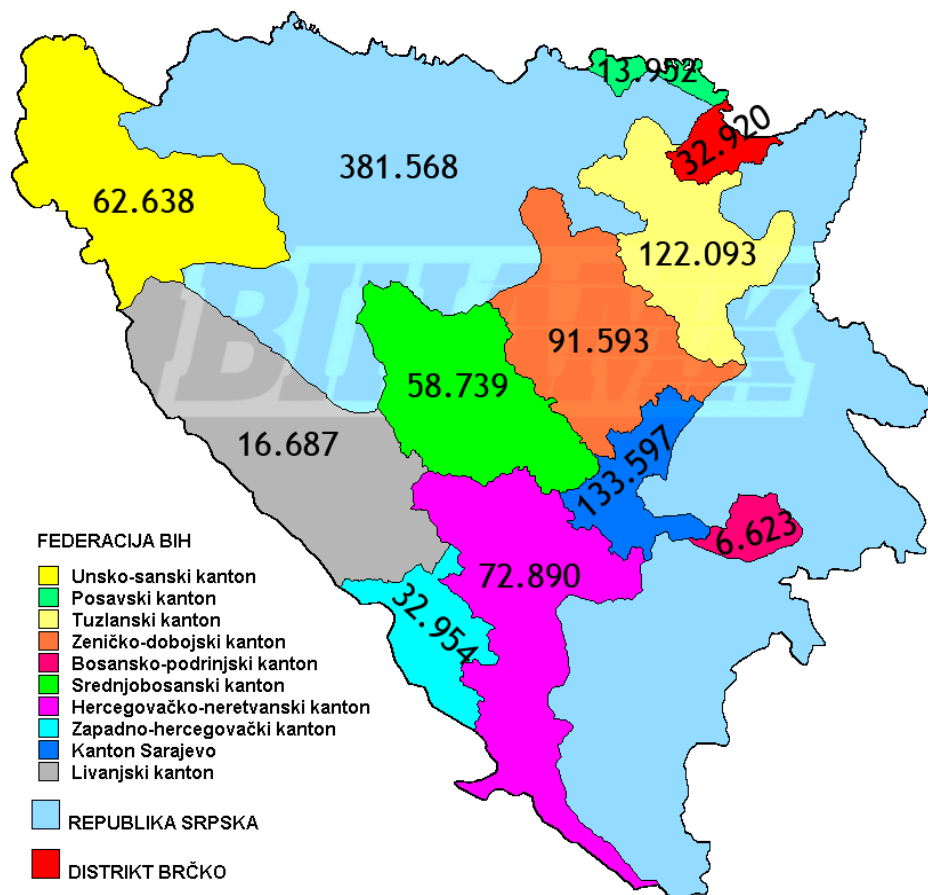
Detaljan prikaz broja registrovanih motornih vozila po kantonima u FBiH u 2011. godini sa uporednim podacima za 2010. godinu dat je u tabeli 2.

KANTON	Ukupan broj vozila u 2010. godini	Ukupan broj vozila u 2011. godini	Razlika u broju registrovanih 2011 - 2010	Razlika u broju registrovanih vozila u %
Kanton Sarajevo	126.061	133.597	7.536	5,98%
TK	112.833	122.093	9.260	8,21%
ZDK	84.751	91.593	6.842	8,07%
USK	58.028	62.638	4.610	7,94%
HNK	68.715	72.890	4.175	6,08%
SBK	53.712	58.739	5.027	9,36%
ZHK	31.315	32.954	1.639	5,23%
HBK/K10	15.099	16.687	1.588	10,52%
Posavski kanton	13.058	13.952	894	6,85%
BPK	6.287	6.623	336	5,34%
UKUPNO FBiH	569.859	611.766	41.907	7,35%

Tabela 2. Detaljan prikaz broja registrovanih cestovnih motornih vozila po kantonima u FBiH za 2011.godinu sa uporednim podacima za 2010.godinu

Ukoliko posmatramo navedene podatke o broju registrovanih vozila po kantonima primjećujemo da se trend porasta ukupnog broja registrovanih motornih vozila u svim kantonima nastavio. Procentualno je u Herceg-bosanskom kantonu/Kantonu 10 (10,52%) i u Srednjobosanskom kantonu (9,36%) primjetan značajan rast broja registrovanih cestovnih motornih vozila, dok je brojčano najveći porast registrovanih cestovnih motornih vozila primjetan u Tuzlanskom kantonu (9.260 više u 2011.godini u odnosu na 2010.godinu), zatim u Kantonu Sarajevo (7.536 više u 2011.godini u odnosu na 2010.godinu).

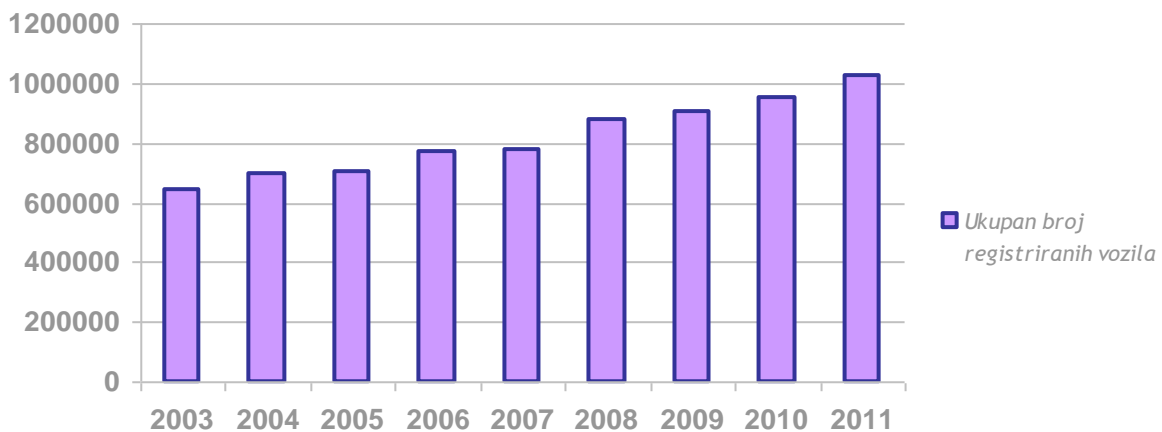
Radi boljeg pregleda podataka koji su predstavljeni u tabelama 1. i 2. na slici 1. predstavljen je ukupan broj registrovanih cestovnih motornih vozila po entitetima/distriktu, kao i kantonima u Federaciji BiH.



Slika 1. Prikaz ukupnog broja registrovanih cestovnih motornih vozila po entitetima/distriktu i kantonima u FBiH

Ukoliko posmatramo podatke o ukupnom broju cestovnih motornih vozila u periodu od 2003. do 2011. godine, primjećujemo da se trend rasta broja registrovanih motornih vozila i dalje nastavlja. U tabeli 3. dati su podaci o ukupnom broju registrovanih cestovnih motornih vozila za period od 2003. godine pa do 2011. godine.

Godina	Broj registrovanih vozila
2003	646.658
2004	695.828
2005	705.827
2006	769.682
2007	778.474
2008	881.389
2009	905.418
2010	954.425
2011	1.026.254

Tabela 3. Broj registriranih motornih vozila u periodu 2003. - 2010. godina¹

Dijagram 2. Kretanje ukupnog broja registrovanih cestovnih motornih vozila za period 2003. - 2011. godine

BROJ PRVOREGISTROVANIH CESTOVNIH MOTORNIM VOZILA

U prvoregistrovana cestovna motorna vozila spadaju sva vozila (nova i uvezena rabljena) koja su u toku 2011. godine registrovana na području BiH.

U Bosni i Hercegovini je tokom 2011. godine prvi put registrovano **57.853** cestovnih motornih vozila, što čini **5,64 %** od ukupnog broja registrovanih cestovnih motornih vozila u BiH za 2011. godinu.

U tabeli 4. dati su podaci o ukupnom broju prvi put registrovanih cestovnih motornih vozila u BiH za 2011. godinu prema kategorijama.

¹ Podaci za period 2003 - 2007 dobiveni od MUP-a FBiH, MUP-a RS, MUP-a Brčko Distrikta, a za 2008, 2009, 2010, i 2011. godinu podaci su dobiveni od Agencije za identifikacione dokumente, evidenciju i razmjenu podataka

KATEGORIJA	Broj vozila	%
Mopedi, motocikli i četverocikli	3.515	6,10%
Putnička vozila	44.294	76,92%
Autobusi	187	0,33%
Teretna vozila	4.429	7,69%
Priključna vozila	2.984	5,18%
Radne mašine	383	0,66%
Traktori	2.061	3,58%
UKUPNO	57.853	100%

Tabela 4. Ukupan broj prvi put registrovanih vozila u BiH za 2011. godinu

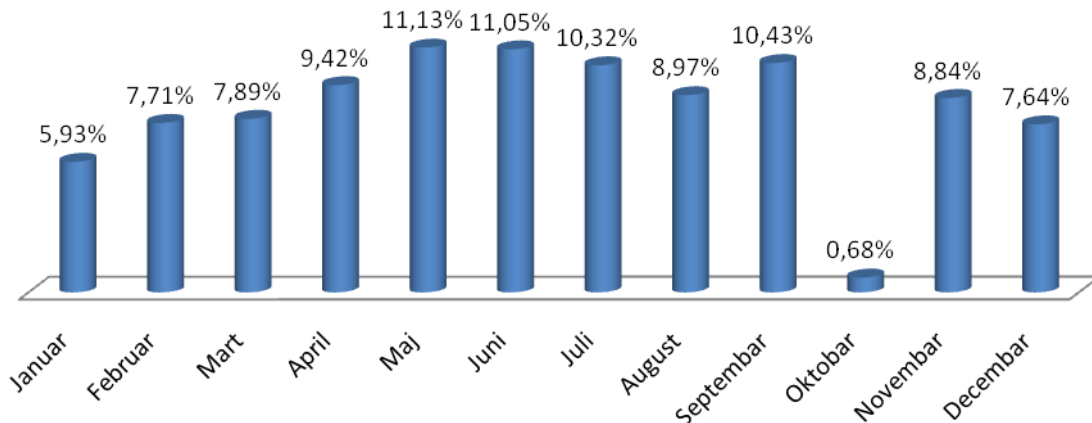
Prema analiziranim podacima dolazimo do zaključka da je od ukupnog broja prvi put registrovanih cestovnih motornih vozila, **20,48 %** novih cestovnih motornih vozila, dok **79,52 %** je uvezenih rabljenih cestovnih motornih vozila.

BROJ REGISTROVANIH UVEZENIH RABLJENIH CESTOVNIH MOTORNIH VOZILA

Svake godine u Bosnu i Hercegovinu se uveze određeni broj rabljenih motornih vozila. Tokom 2011. godine registrovano je **46.006** uvezenih rabljenih motornih vozila, što u odnosu na 2010. godinu predstavlja uvećanje od **7.772** vozila. Registrovana rabljena vozila koja su uvezena u našu zemlju tokom 2011. godine čine oko **4,48 %** od ukupnog broja registrovanih motornih vozila u BiH.

Kada upoređujemo 2010. godinu i 2011. godinu po pitanju uvezenih rabljenih vozila dolazimo do zaključka da se broj uvezenih rabljenih vozila u 2011.godini povećao za oko **20,33 %**.

Na dijagramu 3. dat je procentualni prikaz uvoza rabljenih cestovnih motornih vozila prema mjesecima u 2011.godini.



Dijagram 3. Uvoz rabljenih cestovnih motornih vozila prema mjesecima u 2011.godini

BROJ REGISTRIRANIH NOVIH CESTOVNIH MOTORNIH VOZILA

Tokom 2011. godine u Bosni i Hercegovini registrirano je **11.847²** novih cestovnih motornih vozila, od toga je **8.750** prodatih novih putničkih vozila ili **73,86%**.

Od ukupnog broja registriranih motornih vozila u BIH, oko 1 % otpada na registrirana nova vozila koja su kupljena od strane fizičkih ili pravnih lica u 2011. godini.

Bitno je naglasiti da je tokom 2011. godine smanjena prodaja novih putničkih cestovnih motornih vozila za **160** vozila odnosno za **1,80%** u odnosu na 2010.godinu.

U tabeli 5. dat je prikaz ukupnog broja prodatih novih putničkih vozila po brandovima sa uporednim podacima za 2010. godinu, kao i procentualni pad/povećanje prodaje po pojedinim brandovima u 2011.godini.

BRAND VOZILA	BROJ PRODATIH VOZILA		% (+/-)
	2010	2011	
Skoda	1881	1762	-6,33%
Volkswagen	1170	1365	16,67%
Opel	779	830	6,55%
Toyota	378	329	-12,96%
Renault	768	686	-10,68%
Citroen	393	442	12,47%
Peugeot	361	288	-20,22%
Ford	262	308	17,56%
Audi	266	339	27,44%
Dacia	512	591	15,43%
Hyundai	238	271	13,87%
Chevrolet	750	628	-16,27%

² Za prva dva mjeseca u 2011.godini kao nova vozila smo tretirali i vozila koja su proizvedena u 2010. i 2011.godini

Suzuki	126	98	-22,22%
Lada	162	65	-59,88%
KIA	104	143	37,50%
FIAT	154	6	-96,10%
SEAT	100	74	-26,00%
Mercedes	96	116	20,83%
Mazda	33	24	-27,27%
BMW	116	132	13,79%
Nissan	105	146	39,05%
Volvo	86	49	-43,02%
Porsche	23	23	0%
Land Rover	13	5	-61,5%4
Ostala (Mitsubishi, Lexus, Honda, Lancia, Jeep, Mini,...)	34	30	-
UKUPNO	8.910	8.750	-1,80%

Tabela 5. Broj prodatih putničkih cestovnih motornih vozila u BiH u 2011. godini

Posmatrajući učešće pojedinih brandova novih putničkih cestovnih motornih vozila na bosanskohercegovačkim cestama, primijećujemo da je i ove kao i protekle 2010. godine najprodavaniji brand **Škoda** (iako je došlo do pada prodaje u odnosu na predhodnu godinu) sa prodatih **1.762** nova putnička motorna vozila od ukupnog broja prodatih novih putničkih vozila iza kojeg slijedi **Volkswagen** (koji je ostvario povećanje prodaje novih putničkih motornih vozila) sa **1.365** prodatih vozila, **Opel** sa **830** prodatih vozila, itd.

ZAKLJUČAK

Analizirajući i upoređujući podatke o registrovanim motornim vozilima u BiH u 2011. godini sa podacima za period od 2003. - 2010. godine primjećujemo, unatoč ekonomskoj krizi, blagi porast broja registrovanih cestovnih motornih vozila od **7,53 %** (71.829 m/v) u odnosu na 2010. godinu.

Međutim, detaljnom analizom dobijenih podataka uočili smo da je ekonomska kriza, kao i uvođenje novih propisa o uvozu cestovnih motornih vozila (ukidanjem starosne granice prilikom uvoza vozila), tačnije uvođenje propisa o homologaciji vozila, umnogome uticalo na strukturu ukupnog broja registrovanih motornih vozila.

Tako je i tokom 2011. godine primjetno smanjenje prodaje novih vozila za dodatnih **3,33%**, dok je osjetno povećan broj uvezenih rabljenih vozila u 2011.godini u odnosu na 2010.godinu i to za **7.772** cestovnih motornih vozila što procentualno čini povećanje od **20,33%** u 2011.godini.

Za Informaciju o ukupnom broju registrovanih i podatih novih motornih vozila u BiH za period januar - decembar 2011. godine korišteni su podaci iz sljedećih izvora:

- Podaci iz izvještaja Agencije za identifikacione dokumente, evidenciju i razmjenu podataka - "Prvi put registrovana motorna vozila" za svaki mjesec iz 2011. godine ponaosob
- Podaci iz izvještaja Agencije za identifikacione dokumente, evidenciju i razmjenu podataka - "Izvod iz evidencije motornih vozila I dokumenata za registraciju" iz Biltena za svaki mjesec iz 2011. godine

ASA Auto kao distributer automobilskih marki Volkswagen i Škoda, a vodeći se vlastitim podacima o broju prodatih vozila, primjetio je određena neslaganja u broju prodatih novih vozila ovih brandova koje je BIHAMK naveo u Informaciji. Prema obavjesti koju je ASA Auto dostavio BIHAMK-u podaci o broju prodatih vozila u 2011. godini su sljedeći:

Marka vozila	Broj vozila
Škoda	2.132
Volkswagen	1.634

Ovim putem još jednom napominjemo da smo podatke o prodatim vozilima preuzeli iz baze Agencije za identifikacione dokumente, evidenciju i razmjenu podataka (IDDEEA) s ciljem informiranja javnosti o istima, a vodeći pri tom računa o godištu novoregistrovanih vozila i o mogućnosti da su ranije prodana vozila registrovana tek u 2011. godini (str.8. Informacije).