



**BOSANSKOHERCEGOVAČKI AUTO - MOTO KLUB**

**INFORMACIJA O REGISTROVANIM MOTORNIM  
VOZILIMA U BIH U PERIODU JANUAR - DECEMBAR  
2015**

**Februar/veljača 2016. godine**

## SADRŽAJ

SADRŽAJ.....	2
1. UVOD .....	3
2. REGISTROVANA /REGISTRIRANA DRUMSKA/CESTOVNA MOTORNA VOZILA U BiH .....	3
2.1. UKUPAN BROJ REGISTROVANIH/REGISTRIRANIH DRUMSKIH/CESTOVNIH MOTORNIH VOZILA .....	3
2.2. BROJ PRVOREGISTROVANIH/PRVOREGISTRIRANIH DRUMSKIH/CESTOVNIH MOTORNIH VOZILA.....	8
2.3. BROJ REGISTROVANIH/REGISTRIRANIH UVEZENIH RABLJENIH DRUMSKIH/CESTOVNIH VOZILA.....	9
2.4. BROJ REGISTROVANIH/REGISTRIRANIH NOVIH DRUMSKIH/CESTOVNIH VOZILA.....	9
3. ZAKLJUČAK .....	11

## 1. UVOD

Sektor za informisanje i dokumentaciju Bosanskohercegovačkog auto - moto kluba (SID BIHAMK) sistematski prikuplja dostupne podatke iz oblasti saobraćaja/prometa, koristeći pri tome sve relevantne izvore sa ciljem pravovremenog i detaljnog informisanja/informiranja javnosti.

Postojanje različitih institucija sa podijeljenom nadležnosti u oblasti bezbjednosti/sigurnosti drumskog/cestovnog saobraćaja/prometa otežava prikupljanje podataka, što svakako utiče na tačnost prezentiranih podataka. No, ipak cijenimo da unatoč mogućim nepreciznostima Informacija nudi značajne podatke za ukupno sagledavanje stanja bezbjednosti/sigurnosti drumskog/cestovnog saobraćaja/prometa u Bosni i Hercegovini.

## 2. REGISTROVANA/REGISTRIRANA DRUMSKA/CESTOVNA MOTORNA VOZILA U BIH

### 2.1. BROJ REGISTROVANIH/REGISTRIRANIH DRUMSKIH/CESTOVNIH MOTORNIH VOZILA

U protekloj 2015. godini u Bosni i Hercegovini je ukupno registrovano/registirano **952.595** drumskih/cestovnih motorna vozila, što u odnosu na 2014. godinu (921.643m/v) predstavlja povećanje od **30.952** vozila, odnosno za **3,36%**.

U tabeli 1. dati su uporedni podaci ukupnog broja registrovanih cestovnih motornih vozila po entitetima/distriktu za 2014. i 2015. godinu:

	<b>Ukupan broj registrovanih vozila za 2014.</b>	<b>Ukupan broj registrovanih vozila za 2015.</b>	<b>Razlika u broju registrovanih vozila u %</b>
<b>Federacija BiH</b>	<b>568.872</b>	<b>587.017</b>	<b>3,19 %</b>
<b>Republika Srpska</b>	<b>324.691</b>	<b>335.775</b>	<b>3,41 %</b>
<b>Distrikt Brčko</b>	<b>28.080</b>	<b>29.803</b>	<b>6,14 %</b>
<b>Ukupno u BiH</b>	<b>921.643</b>	<b>952.595</b>	<b>3,36%</b>

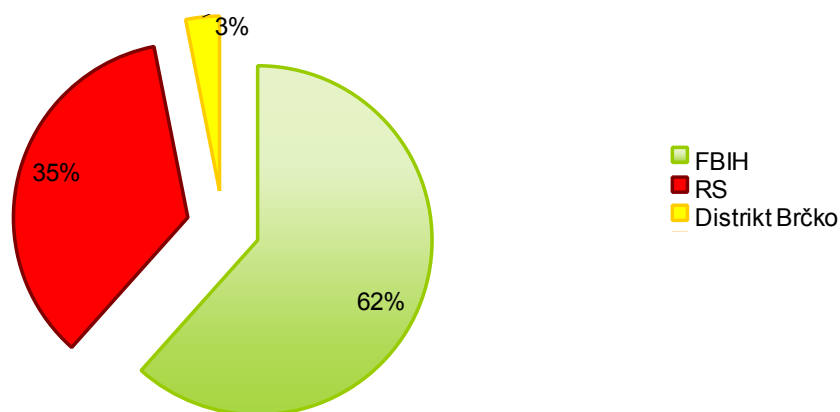
Tabela 1. Ukupan broj registrovanih motornih vozila za 2014. i 2015. godinu

U tabeli 2. prikazani su podaci o broju registrovanih/registiranih vozila po područjima i kategorijama vozila za 2015. godinu:

	Putnička/ osobna mv	Mopedi i motocikli	Autobusi	Teretna vozila	Ostalo	Ukupan broj reg. vozila za 2015
<b>Federacija BiH</b>	<b>516.259</b>	<b>6.462</b>	<b>2.656</b>	<b>46.226</b>	<b>15.414</b>	<b>587.017</b>
<b>Republika Srpska</b>	<b>287.576</b>	<b>3.525</b>	<b>1.464</b>	<b>29.365</b>	<b>13.845</b>	<b>335.775</b>
<b>Distrikt Brčko</b>	<b>24.894</b>	<b>781</b>	<b>76</b>	<b>2.450</b>	<b>1.602</b>	<b>29.803</b>
<b>Ukupno u BiH</b>	<b>828.729</b>	<b>10.768</b>	<b>4.196</b>	<b>78.041</b>	<b>30.861</b>	<b>952.595</b>

Tabela 2. Ukupan broj reg.motornih vozila po područjima i kategorijama za 2015. godinu

Posmatrajući naprijed navedene podatke vidljivo je da je u Federaciji BiH ukupno registrovano/registirano **587.017** drumskih/cestovnih motornih vozila ili **61,62** % od ukupnog broja registrovanih/registiranih drumskih/cestovnih motornih vozila na području BiH, u Republici Srpskoj **335.775** ili **35,24** % od ukupnog broja registrovanih/registiranih drumskih/cestovnih motornih vozila na području BiH, dok je u Distriktu Brčko registrovano/registirano ukupno **29.803** drumskih/cestovnih motornih vozila ili **3,14** % od ukupnog broja registrovanih/registiranih drumskih/cestovnih motornih vozila na području BiH. Na dijagramu 1. dat je prikaz procentualnog udjela broja registrovanih/registiranih vozila po entitetima/distriktu u ukupnom broju registrovanih/registiranih drumskih/cestovnih motornih vozila u BiH za proteklu 2015. godinu.

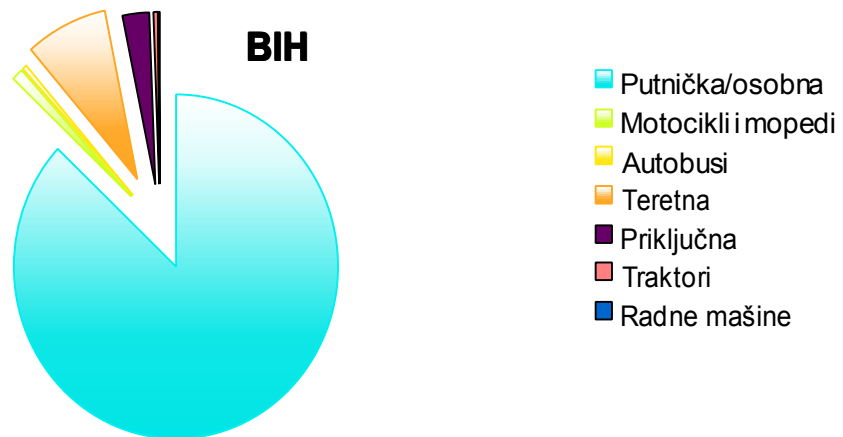


Dijagram 1. Procentualni udio broja reg. vozila pojedinih entiteta/distrikta u ukupnom broju reg. drumskih/cestovnih motornih vozila za 2015. godinu

Posmatrajući podatke navedene u tabeli 3. vidljivo je da od ukupnog broja registrovanih/registiranih vozila najveći procenat zauzimaju putnička/osobna motorna vozila:

KATEGORIJA MOTORNIH VOZILA	BROJ VOZILA	PROCENAT (%)
Putnička/osobna vozila	828.729	87,00
Mopedi i motocikli	10.768	1,13
Autobusi	4.196	0,44
Teretna vozila	78.041	8,19
Priključna vozila	25.540	2,68
Traktori	4.317	0,45
Radne mašine	1004	0,11

Tabela 3. Broj reg. vozila u 2015. godini prema kategorijama



Dijagram 2. Procentualni prikaz udjela pojedinih kategorija vozila u BiH

Detaljan prikaz broja registrovanih/registiranih motornih vozila po kategorijama i po kantonima/županijama u FBiH u 2015. godini dat je u tabeli 4.

KANTON	Putnička /osobna mv	Mopedi i motocikli	Autobusi	Teretna vozila	Ostalo	Ukupno
Kanton Sarajevo	120.981	1.229	445	9.436	1.857	<b>133.948</b>
TK	103.320	1.071	619	8.547	3.930	<b>117.487</b>
ZDK	80.318	775	436	6.745	2.482	<b>90.756</b>
HNK	58.567	832	343	6.377	1.057	<b>67.176</b>
USK	51.402	1.096	223	3.380	2.390	<b>58.491</b>
SBK	49.817	451	369	4.946	1.670	<b>57.253</b>
ZHK	24.161	283	97	4.423	780	<b>29.744</b>
HBK/K10	13.328	156	60	1.212	413	<b>15.169</b>
Posavski kanton	8.176	505	27	805	675	<b>10.188</b>
BPK	6.189	64	37	355	160	<b>6.805</b>
<b>UKUPNO FBiH</b>	<b>516.259</b>	<b>6.462</b>	2.656	<b>46.226</b>	<b>15.414</b>	<b>587.017</b>

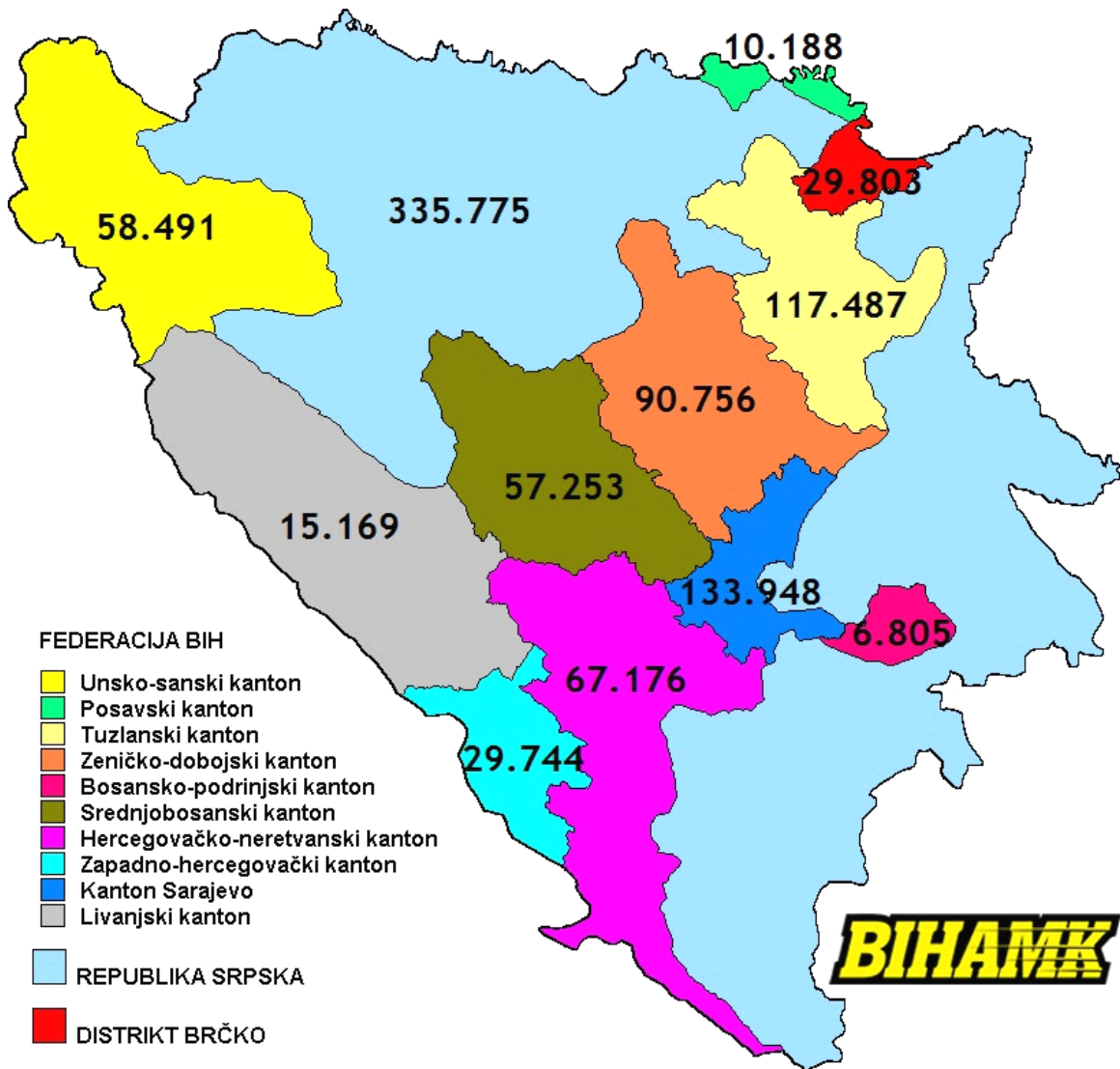
Tabela 4. Detaljan prikaz broja reg. drumskih/cestovnih motornih vozila po kategorijama i kantonima/županijama u FBiH za 2015.godinu

Ukoliko uporedimo podatke o registrovanim vozilima po kantonima za 2014. i 2015. godinu što je prikazano u tabeli 5., uočićemo da se broj registrovanih vozila u svim kantonima povećao.

KANTON	Ukupan broj reg.vozila u 2014. godini	Ukupan broj reg.vozila u 2015. godini	Razlika %
Kanton Sarajevo	<b>130.025</b>	<b>133.948</b>	<b>3,02%</b>
TK	<b>113.188</b>	<b>117.487</b>	<b>3,79%</b>
ZDK	<b>87.240</b>	<b>90.756</b>	<b>4,03%</b>
HNK	<b>65.981</b>	<b>67.176</b>	<b>1,81%</b>
USK	<b>56.699</b>	<b>58.491</b>	<b>3,16%</b>
SBK	<b>55.760</b>	<b>57.253</b>	<b>2,68%</b>
ZHK	<b>28.662</b>	<b>29.744</b>	<b>3,78%</b>
HBK/K10	<b>14.874</b>	<b>15.169</b>	<b>1,98%</b>
Posavski kanton	<b>9.953</b>	<b>10.188</b>	<b>2,36%</b>
BPK	<b>6.490</b>	<b>6.805</b>	<b>4,85%</b>
<b>UKUPNO FBiH</b>	<b>568.872</b>	<b>587.017</b>	<b>3,36%</b>

Tabela 5. Prikaz broja reg. drumskih/cestovnih motornih vozila po kantonima/županijama u FBiH za 2015.godinu sa uporednim podacima za 2014. godinu

Radi boljeg pregleda podataka koji su predstavljeni u tabelama 1. i 4. na slici 1. predstavljen je ukupan broj registrovanih/registriranih drumskih/cestovnih motornih vozila po entitetima/distriktu, kao i kantonima/županijama u Federaciji BiH.



Slika 1. Prikaz ukupnog broja reg. drumskih/cestovnih motornih vozila po entitetima/distriktu i kantonima/županijama u FBiH

## 2.2. BROJ PRVOREGISTROVANIH/PRVOREGISTRIRANIH DRUMSKIH/CESTOVNIH MOTORNIH VOZILA

U prvoregistrovana/prvoregistrirana drumska/cestovna motorna vozila spadaju sva vozila (nova i uvezena rabljena) koja su u toku 2015. godine registrovana/registirirana na području BiH.

U Bosni i Hercegovini je tokom 2015. godine prvi put registrovano/registirirano **77.806** drumskih/cestovnih motornih vozila, što čini **8,17 %** od ukupnog broja registrovanih/registiriranih drumskih/cestovnih motornih vozila u BiH za 2015. godinu.

U tabeli 4. dati su podaci o ukupnom broju prvi put registrovanih/registiriranih drumskih/cestovnih motornih vozila u BiH za 2015. godinu prema kategorijama.

KATEGORIJA	Broj vozila	%
Mopedi, motocikli i četverocikli	1.895	2,44%
Putnička vozila	64.838	83,33%
Autobusi	328	0,42%
Teretna vozila	6.067	7,80%
Priključna vozila	2.618	3,36%
Radne mašine	357	0,46%
Traktori	1.703	2,19%
<b>UKUPNO</b>	<b>77.806</b>	<b>100%</b>

Tabela 4. Ukupan broj prvi put reg. vozila u BiH za 2015. godinu

Prema analiziranim podacima dolazimo do zaključka da je od ukupnog broja prvi put registrovanih/registiriranih drumskih/cestovnih motornih vozila, **10,06 %** novih drumskih/cestovnih motornih vozila, dok je **89,94 %** uvezenih rabljenih drumskih/cestovnih motornih vozila.



### **2.3. BROJ REGISTROVANIH/REGISTRIRANIH UVEZENIH RABLJENIH DRUMSKIH/CESTOVNIH MOTORNIH VOZILA**

Svake godine u Bosnu i Hercegovinu se uveze određeni broj rabljenih motornih vozila. Tokom 2015. godine registrovano/registiranih je **69.976** uvezenih rabljenih motornih vozila, što u odnosu na 2014. godinu predstavlja uvećanje od **2.511** vozila. Registrovana/registirana rabljena vozila koja su uvezena u našu zemlju tokom 2015. godine čine oko **7,35 %** od ukupnog broja registrovanih/registiranih motornih vozila u BiH.

Kada upoređujemo 2014. godinu i 2015. godinu po pitanju uvezenih rabljenih vozila dolazimo do zaključka da se broj uvezenih rabljenih vozila u 2015. godini povećao za oko **3,72 %**.

### **2.4. BROJ REGISTROVANIH/REGISTRIRANIH NOVIH DRUMSKIH/CESTOVNIH MOTORNIH VOZILA**

Tokom 2015. godine u Bosni i Hercegovini registrovano/registirano je **7.830<sup>1</sup>** novih drumskih/cestovnih motornih vozila, od toga je **5.129** prodatih novih putničkih/osobnih vozila ili **65,5%**.

Od ukupnog broja registrovanih/registiranih motornih vozila u BiH **0,82 %** su registrovana/registirana nova vozila koja su kupljena od strane fizičkih ili pravnih lica u 2015. godini.

Bitno je naglasiti da je tokom 2015. godine **smanjena** prodaja novih osobnih/putničkih drumskih/cestovnih motornih vozila za **1.352** vozila odnosno za **20,86%** u odnosu na 2014. godinu.

U tabeli 5. dat je prikaz ukupnog broja prodatih novih osobnih/putničkih vozila po brand-ovima sa uporednim podacima za 2014. godinu, kao i procentualni pad/povećanje prodaje po pojedinim brandovima u 2015. godini.

---

<sup>1</sup> Za prva tri mjeseca u 2015. godini kao nova vozila smo tretirali i vozila koja su proizvedena u 2014. i 2015. godini

BRAND VOZILA	BROJ PRODATIH VOZILA		% (+/-)
	2014		
Škoda	1159	883	-23,8
Volkswagen	1207	829	-31,3
Opel	596	636	+6,7
Toyota	221	278	+25,8
Renault	346	274	-20,81
Citroen	385	256	-33,5
Peugeot	306	149	-51,3
Audi	252	263	+4,37
Dacia	319	253	-20,00
Hyundai	284	279	-1,76
Lada	53	30	-43,4
KIA	201	181	-9,95
SEAT	113	62	-45,13
Mercedes	140	142	+1,41
Mazda	26	21	-19,2
BMW	119	142	+19,3
Nissan	130	135	+3,85
Volvo	27	60	+122,2
Porsche	27	40	+48,15
Fiat	257	59	-77,04
Ostala (Fiat, Mitsubishi, Lexus, Honda, Lancia, Jeep, Mini,...)	185	157	-15,35
<b>UKUPNO</b>	<b>6.481</b>	<b>5.129</b>	<b>-20,86</b>

Tabela 5. Broj prodatih putničkih/osobnih cestovnih motornih vozila u BiH u 2015. godini

Posmatrajući učešće pojedinih brandova novih putničkih/osobnih drumskih/cestovnih motornih vozila na bosanskohercegovačkim cestama, primjećujemo da je ove godine najprodavaniji brand **Škoda** sa prodatih **883** novih putničkih motornih vozila iza kojeg slijedi **Volkswagen** sa **829** prodatih vozila, **Opel** sa **636** prodatih vozila, itd.

### 3. ZAKLJUČAK

Obzirom da tokom proteklih godina nisu praćeni sistematski, veoma je teško upoređivati podatke o ukupnom broju registrovanih /registriranih vozila iz ranijih deset godina. Relevantni podaci su podaci od 2013. godine. Pa tako, analizirajući i upoređujući podatke o registrovanim/registiranim motornim vozilima u BiH u 2015. godini sa podacima iz ranije dvije godine, unatoč ekonomskoj krizi, primjećujemo blagi porast broja registrovanih/registiranih drumskih/cestovnih motornih vozila za **6,38%**<sup>2</sup>.

Međutim, neki podaci, kao što su podaci o uvezenim i novoprodanim vozilima, prikupljeni su sistematski pa je moguće i njihovo upoređivanje. Detaljnom analizom dobijenih podataka uočili smo da je ekonomska kriza, kao i uvođenje novih propisa o uvozu drumskih/cestovnih motornih vozila (ukidanjem starosne granice prilikom uvoza vozila), taćnije uvođenje propisa o homologaciji vozila, umnogome uticalo na starosnu strukturu voznog parka u našoj zemlji<sup>3</sup>.

Tako je u periodu od 2011. godine, kad je stupio na snagu Pravilnik o homologaciji, pa do 2014. godine došlo do znaćajnog povećanja uvezenih rabljenih vozila od **46,64%**. Tokom protekle godine taj trend povećanja broja uvezenih rabljenih vozila je nastavljen, pa je u 2015. godini u odnosu na 2014. godinu uvezeno **2.511** rabljenih drumskih/cestovnih motornih vozila više, što procentualno ćini povećanje od dodatnih **3,72 %**. Dakle, u periodu 2011.-2015. godina u Bosnu i Hercegovinu je uvezeno ukupno **296.061** rabljeno motorno vozilo.

Istovremeno u periodu 2011.-2013. godina broj prodatih novih vozila znatno je opao, sa **11.847** vozila na **8.034** vozila, odnosno za **32,2%**, da bi tokom 2014. godine došlo do znaćajnijeg povećanja prodaje novih vozila za **714** vozila, odnosno za **8,9%**. Međutim, tokom protekle godine došlo je do ponovnog pada broja prodatih novih vozila za 918 vozila, odnosno za **10,49%**.

---

<sup>2</sup> Podaci o broju registrovanih/registiranih motornih vozila i broju prvoregistrovanih/prvoregistiranih vozila u BiH za 2015.godinu dobijeni su od iz više izvora: Ministarstava unutrašnjih poslova (FMUP, MUP RS, Kantonalni MUP-a), vlastitih izvora i Agencije za identifikacione dokumente, evidenciju i razmjenu podataka (IDDEEA) . Koristeći razne izvore podataka, u svakoj situaciji u kojoj je došlo do neusklađenosti u navedenim podacima BIHAMK je kao relevantne koristio podatke Agencije za identifikacione dokumente, evidenciju i razmjenu podataka (IDDEEA)

<sup>3</sup> Navedene podatke o starosnoj strukturi vozila dokazuju i naše saobraćajno-preventivne akcije u kojima se iz godine u godinu prosjećna starost vozila kontrolisanih metodom slućajnog uzorka povećava